

UNIwersytet WarMińsko-MAZURSKI
w Olsztynie
COLLEGIUM MEDICUM
WYDZIAŁ NAUK O ZDROWIU
10-561 Olsztyn, ul. Żołnierska 14 C, tel / fax 089 524-61-54
e-mail: wnoz@uwm.edu.pl

Komisja ds. Monitorowania Losów Absolwentów

Przewodnicząca:

dr n. med. Ewa Kupcewicz

Z-ca Przewodniczącej:

dr n. med. Krystyna Piskorz-Ogórek

Przedstawiciel OIPiP:

mgr Maria Danielewicz

Członkowie:

dr hab. inż. Katarzyna Eufemia Przybyłowicz, prof. UWM

dr n. med. Aleksandra Gutysz - Wojnicka

mgr Ewa Doroszkiewicz

mgr Tadeusz Miłowski

Sekretarz:

lic. Marta Kamińska

Losy zawodowe absolwentów rocznika 2013/2014 - 3 lata po ukończeniu kształcenia
Kierunki studiów: dietetyka, ratownictwo medyczne, pielęgniarstwo

Raport z badania ankietowego

W raporcie omawiane są wyniki badania ankietowego pt. „Losy zawodowe absolwentów UWM w Olsztynie”. Podstawę prawną stanowi Zarządzenie nr 50/2017 Rektora Uniwersytetu Warmińsko-Mazurskiego w Olsztynie z dnia 29 maja 2017 roku w sprawie określenia obszarów procesu dydaktycznego objętych badaniami ankietowymi, wzorów kwestionariuszy ankiet oraz procedur przeprowadzania badań ankietowych. Badaniem zostali objęci absolwenci rocznika 2013/2014 – 3 lata po ukończeniu studiów. Badanie ankietowe przeprowadzono z zastosowaniem elektronicznego systemu ankietującego, zintegrowanego z Uniwersyteckim Systemem Obsługi Studiów (USOS).

Proces ankietowania rozpoczęto 14 czerwca 2017 roku. Respondentom przesłano drogą e-mailową zaproszenie do udziału w badaniu ankietowym, z prośbą o wypełnienie elektronicznego kwestionariusza ankiety, dostępnego pod adresem linku przesłanego w zaproszeniu. Po upływie tygodnia ponownie przesłano zaproszenie respondentom, którzy nie wypełnili formularza ankiety. Brak odpowiedzi w ciągu 7 dni na powtórne zaproszenie uznano za odmowę uczestnictwa w badaniu ankietowym. Badanie zakończono 30 czerwca 2017 roku. Poniżej zamieszczono analizę danych w formie opisowej, tabel i wykresów dla kierunków studiów: dietetyka, ratownictwo medyczne, pielęgniarstwo.

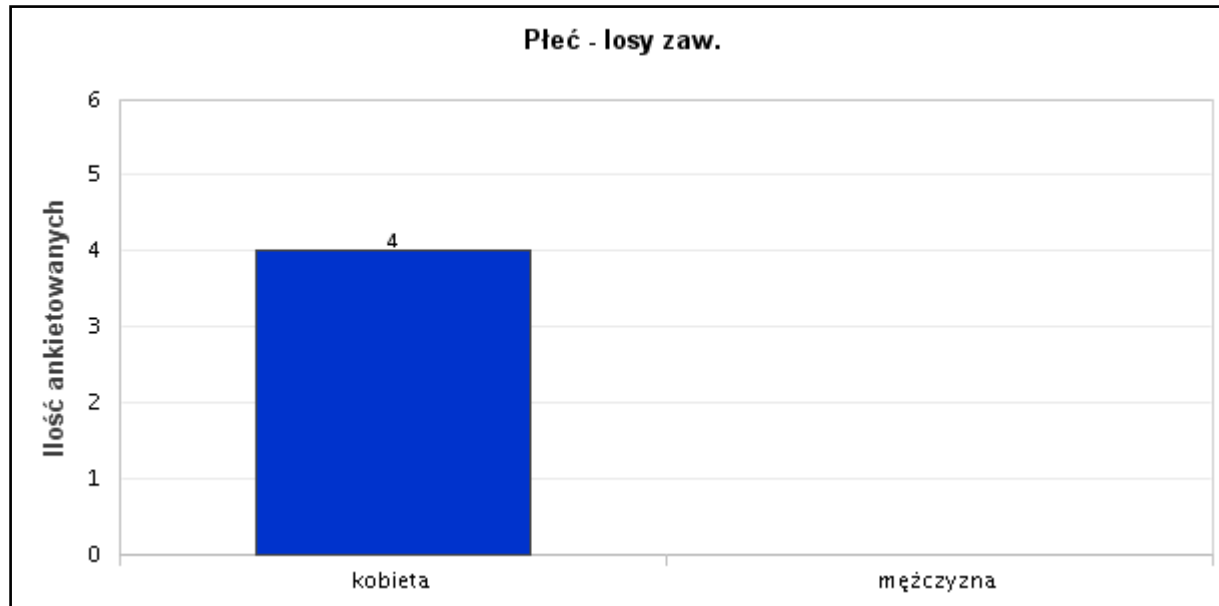
Analiza danych dla kierunku studiów I stopnia - dietetyka

W badaniu uczestniczyły 4 kobiety, które są absolwentkami kierunku dietetyka w roku akademickim 2013/2014. Absolwentki biorące udział w badaniu ukończyły studia I stopnia stacjonarne w przewidzianym terminie w 2014 roku. Wszystkie pracują, w tym: 2 na umowę o pracę i 2 na podstawie umowy cywilno-prawnej. Jak wskazały 3 absolwentki podjęły pracę w pierwszym roku od ukończenia studiów, natomiast 1 dopiero po 2 latach od zakończenia nauki.

Wszystkie twierdzą, że ich praca ściśle (n=3) lub częściowo (n=1) jest związana z kierunkiem studiów. Na pytanie: *W jaki sposób znalazła Pani/znalazł Pan pracę?*- 1 osoba wskazała internet, natomiast 3 podały, że pozyskały informację o możliwości podjęcia pracy od znajomych. Z kolei na pytanie: *Czy jest Pani zainteresowana/Pan zainteresowany utrzymaniem lub nawiązaniem kontaktu z macierzystym wydziałem?* 3 osoby badane odpowiedziały „tak”. Wszystkie respondentki w sytuacji, gdyby ktoś z rodziny lub bliskich prosił o radę w wyborze studiów, chętnie poleciły by kierunek dietetykę. Szczegółowe dane zamieszczono poniżej w tabelach i na wykresach.

ABSOLWENCI KIERUNKU DIETETYKA 2013/2014

1. Płeć

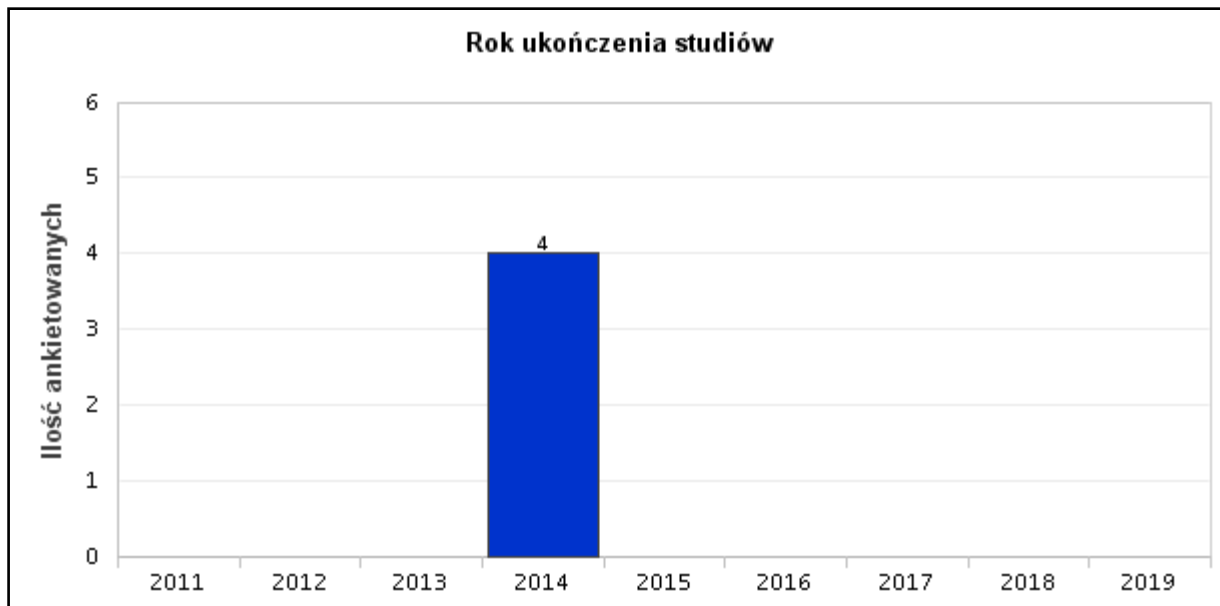


Wyk. 1. Płeć - losy zaw.

Płeć - losy zaw.		Częstość	Procent	Procent ważnych
Ważne	kobieta	4	100,00%	100,00%
	mężczyzna	0	0,00%	0,00%
Ogółem		4	100,00%	

Tab. 1. Płeć - losy zaw.

2. Rok ukończenia studiów



Wyk. II. Rok ukończenia studiów

Rok ukończenia studiów							
N	Minimum	Maksimum	Średnia	Odchyl. stand.	Wariancja	Moda	Mediana
4	2014,000	2014,000	2014,000	0,000	0,000	2014,000	2014,000

Tab. 2. Statystyki - Rok ukończenia studiów

Rok ukończenia studiów		Częstość	Procent	Procent ważnych
Ważne	2011	0	0,00%	0,00%
	2012	0	0,00%	0,00%
	2013	0	0,00%	0,00%
	2014	4	100,00%	100,00%
	2015	0	0,00%	0,00%
	2016	0	0,00%	0,00%
	2017	0	0,00%	0,00%
	2018	0	0,00%	0,00%
	2019	0	0,00%	0,00%
Ogółem		4	100,00%	

Tab. 3. Rok ukończenia studiów

3. Forma kształcenia

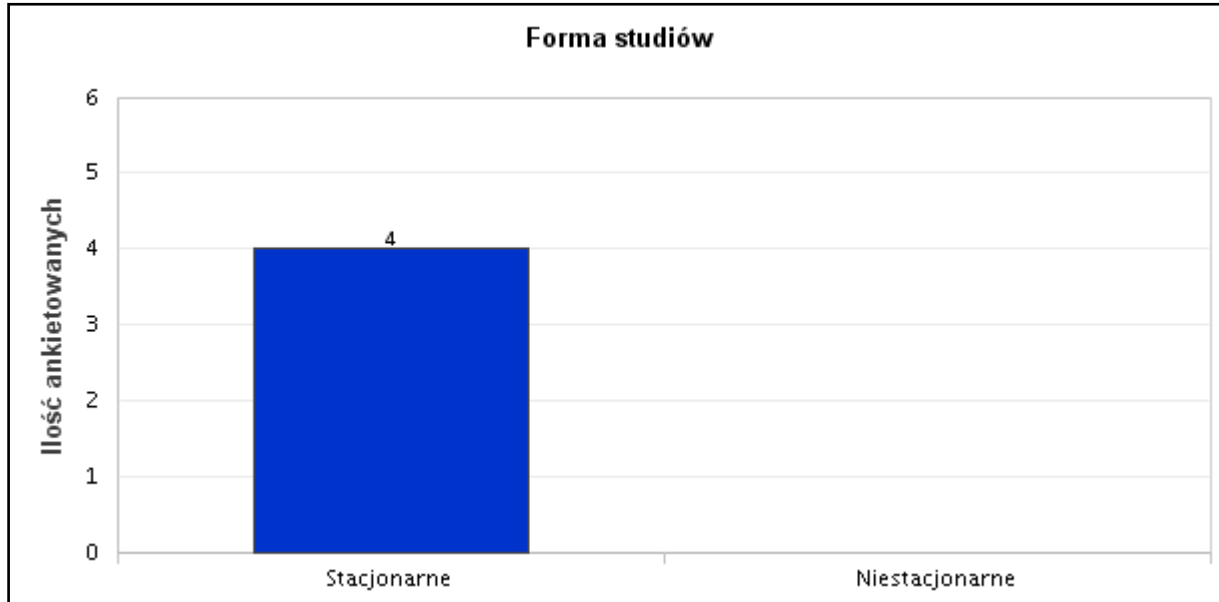


Wyk. III. Forma kształcenia

Forma kształcenia		Częstość	Procent	Procent ważnych
Ważne	Studia I stopnia	4	100,00%	100,00%
	Studia II stopnia	0	0,00%	0,00%
	Jednolite studia magisterskie	0	0,00%	0,00%
	Studia III stopnia	0	0,00%	0,00%
	Studia podyplomowe/kurs dokształcający	0	0,00%	0,00%
Ogółem		4	100,00%	

Tab. 4. Forma kształcenia

4. Forma studiów




Wyk. IV. Forma studiów

Forma studiów		Częstość	Procent	Procent ważnych
Ważne	Stacjonarne	4	100,00%	100,00%
	Niestacjonarne	0	0,00%	0,00%
Ogółem		4	100,00%	

Tab. 5. Forma studiów

5. Wydział

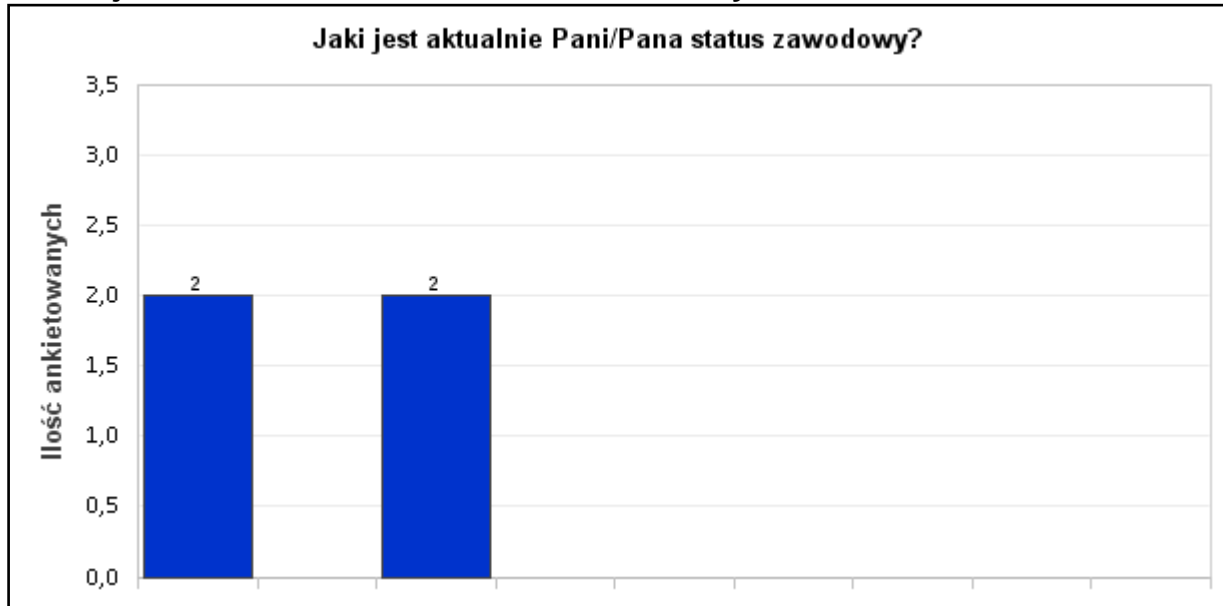


Wyk. V. Wydział

Wydział		Częstość	Procent	Procent ważnych
Ważne	Wydział Bioinżynierii Zwierząt	0	0,00%	0,00%
	Wydział Biologii i Biotechnologii	0	0,00%	0,00%
	Wydział Geodezji, Inżynierii Przestrzennej i Budownictwa	0	0,00%	0,00%
	Wydział Humanistyczny	0	0,00%	0,00%
	Wydział Kształtowania Środowiska i Rolnictwa	0	0,00%	0,00%
	Wydział Lekarski	0	0,00%	0,00%
	Wydział Matematyki i Informatyki	0	0,00%	0,00%
	Wydział Medycyny Weterynaryjnej	0	0,00%	0,00%
	Wydział Nauk Ekonomicznych	0	0,00%	0,00%
	Wydział Nauk Medycznych	4	100,00%	100,00%
	Wydział Nauk o Środowisku	0	0,00%	0,00%
	Wydział Nauk o Zdrowiu	0	0,00%	0,00%
	Wydział Nauk Społecznych	0	0,00%	0,00%
	Wydział Nauk Technicznych	0	0,00%	0,00%
	Wydział Nauki o Żywności	0	0,00%	0,00%
	Wydział Prawa i Administracji	0	0,00%	0,00%
	Wydział Studiów Technicznych i Społecznych w Elku	0	0,00%	0,00%
	Wydział Sztuki	0	0,00%	0,00%
	Wydział Teologii	0	0,00%	0,00%
Ogółem		4	100,00%	

Tab. 6. Wydział

6. Jaki jest aktualnie Pani/Pana status zawodowy?

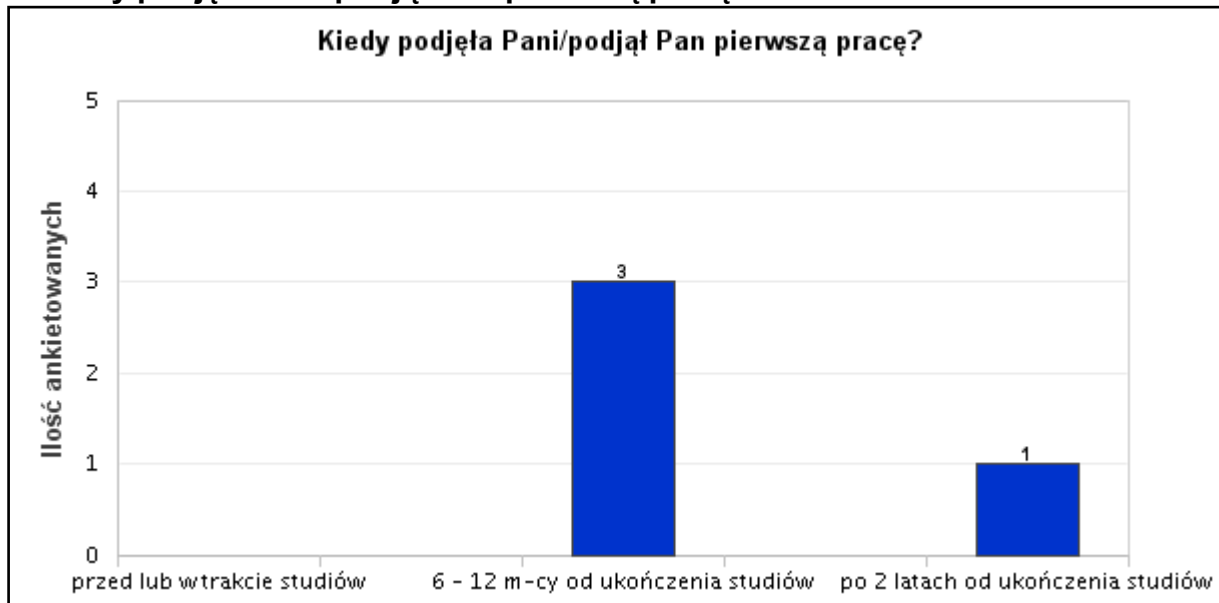


Wyk. VI. Jaki jest aktualnie Pani/Pana status zawodowy?

Jaki jest aktualnie Pani/Pana status zawodowy?		Częstość	Procent	Procent ważnych
Ważne	pracuję (umowa o pracę)	2	50,00%	50,00%
	mam własną firmę	0	0,00%	0,00%
	pracuję na podstawie umowy cywilno-prawnej	2	50,00%	50,00%
	jestem na stażu	0	0,00%	0,00%
	jestem bezrobotny/a	0	0,00%	0,00%
	nie pracuję z wyboru	0	0,00%	0,00%
	nie pracuję - jestem na urlopie wychowawczym, zdrowotnym, rencie, itp.	0	0,00%	0,00%
	pracuję za granicą w zawodzie związanym z kierunkiem studiów	0	0,00%	0,00%
	inna odpowiedź	0	0,00%	0,00%
Ogółem		4	100,00%	

Tab. 7. Jaki jest aktualnie Pani/Pana status zawodowy?

7. Kiedy podjęła Pani/podjął Pan pierwszą pracę?

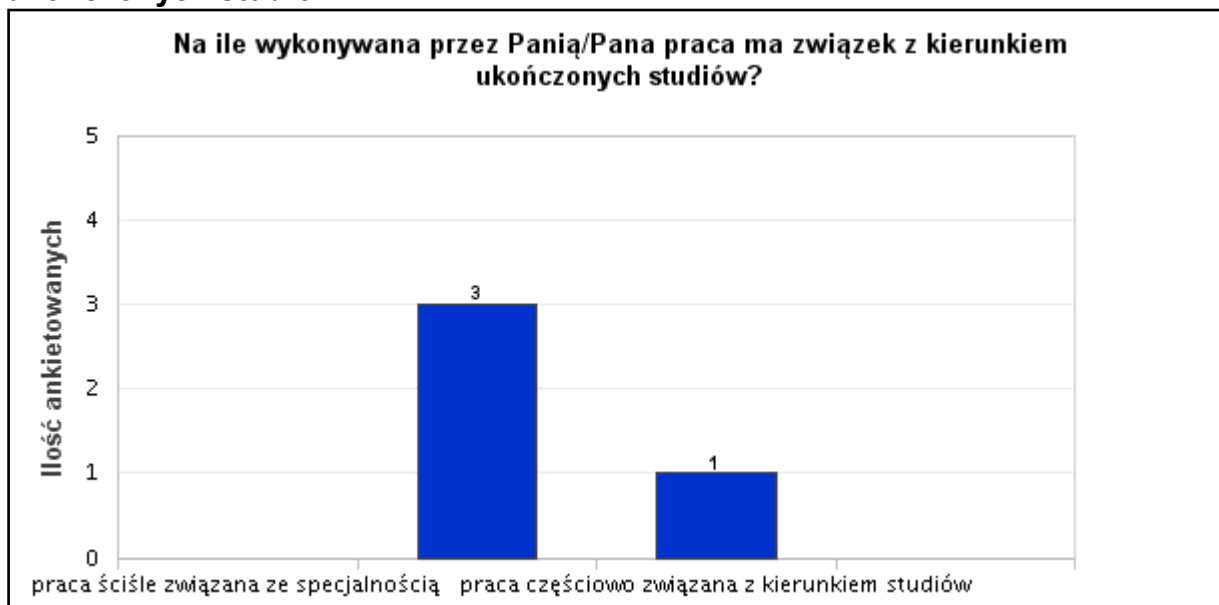


Wyk. VII. Kiedy podjęła Pani/podjął Pan pierwszą pracę?

Kiedy podjęła Pani/podjął Pan pierwszą pracę?		Częstość	Procent	Procent ważnych
Ważne	przed lub w trakcie studiów	0	0,00%	0,00%
	bezpośrednio po studiach (przed upływem 6 m-cy)	0	0,00%	0,00%
	6 - 12 m-cy od ukończenia studiów	3	75,00%	75,00%
	1 - 2 lata od ukończenia studiów	0	0,00%	0,00%
	po 2 latach od ukończenia studiów	1	25,00%	25,00%
Ogółem		4	100,00%	

Tab. 8. Kiedy podjęła Pani/podjął Pan pierwszą pracę?

8. Na ile wykonywana przez Panią/Pana praca ma związek z kierunkiem ukończonych studiów?

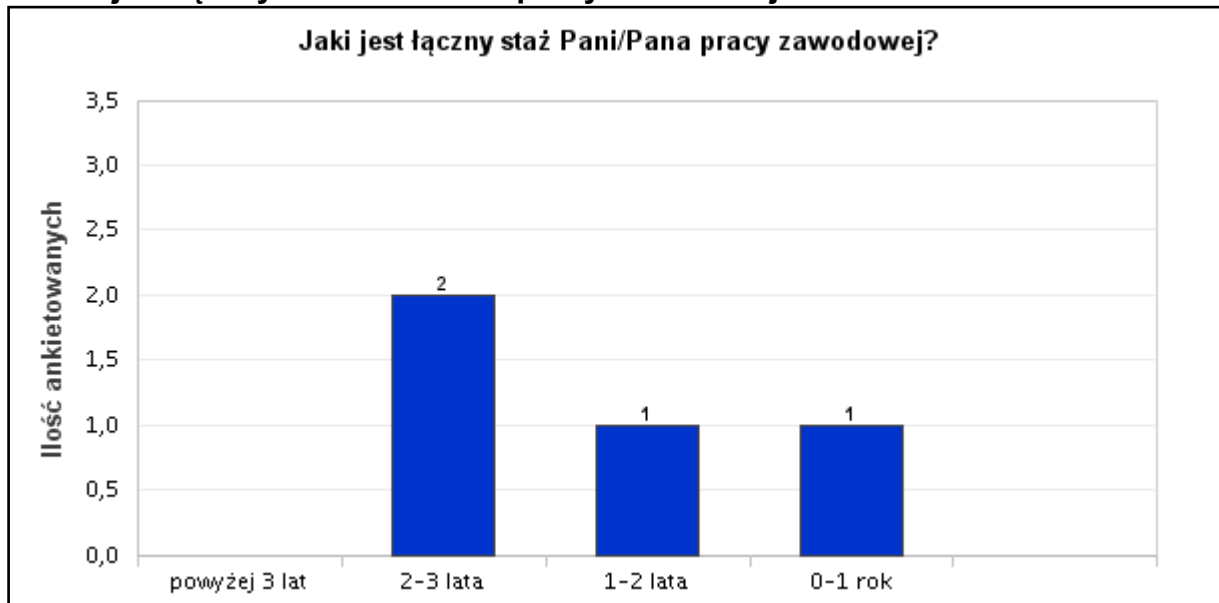


Wyk. VIII. Na ile wykonywana przez Panią/Pana praca ma związek z kierunkiem ukończonych studiów?

Na ile wykonywana przez Panią/Pana praca ma związek z kierunkiem ukończonych studiów?		Częstość	Procent	Procent ważnych
Ważne	praca ściśle związana ze specjalnością	0	0,00%	0,00%
	praca ściśle związana z kierunkiem studiów	3	75,00%	75,00%
	praca częściowo związana z kierunkiem studiów	1	25,00%	25,00%
	praca zupełnie nie związana z kierunkiem studiów	0	0,00%	0,00%
Ogółem		4	100,00%	

Tab. 9. Na ile wykonywana przez Panią/Pana praca ma związek z kierunkiem ukończonych studiów?

9. Jaki jest łączny staż Pani/Pana pracy zawodowej?

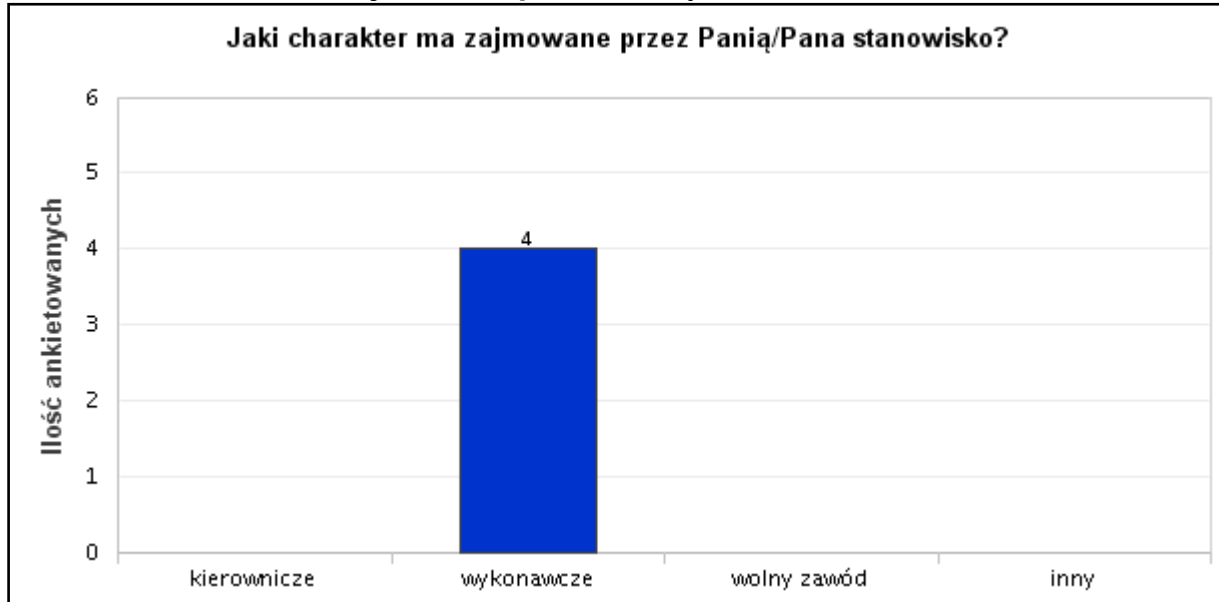


Wyk. IX. Jaki jest łączny staż Pani/Pana pracy zawodowej?

Jaki jest łączny staż Pani/Pana pracy zawodowej?		Częstość	Procent	Procent ważnych
Ważne	powyżej 3 lat	0	0,00%	0,00%
	2-3 lata	2	50,00%	50,00%
	1-2 lata	1	25,00%	25,00%
	0-1 rok	1	25,00%	25,00%
	jeszcze nie pracowałam/-em	0	0,00%	0,00%
Ogółem		4	100,00%	

Tab. 10. Jaki jest łączny staż Pani/Pana pracy zawodowej?

10. Jaki charakter ma zajmowane przez Panią/Pana stanowisko?

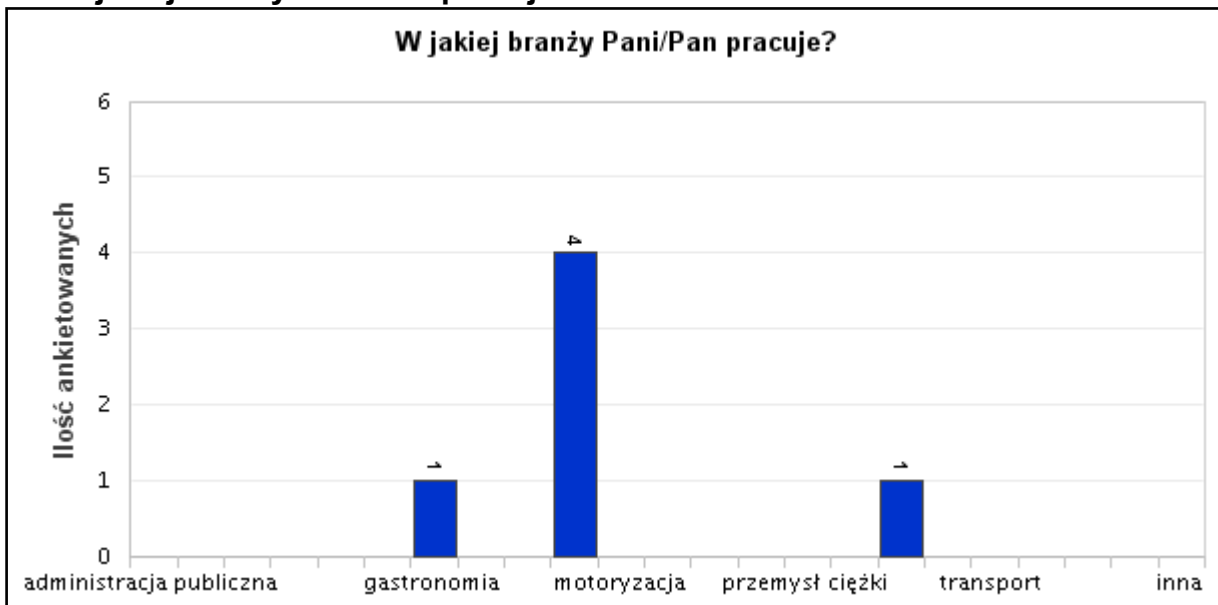


Wyk. X. Jaki charakter ma zajmowane przez Panią/Pana stanowisko?

Jaki charakter ma zajmowane przez Panią/Pana stanowisko?		Częstość	Procent	Procent ważnych
Ważne	kierownicze	0	0,00%	0,00%
	wykonawcze	4	100,00%	100,00%
	wolny zawód	0	0,00%	0,00%
	inny	0	0,00%	0,00%
Ogółem		4	100,00%	

Tab. 11. Jaki charakter ma zajmowane przez Panią/Pana stanowisko?

11. W jakiej branży Pani/Pan pracuje?

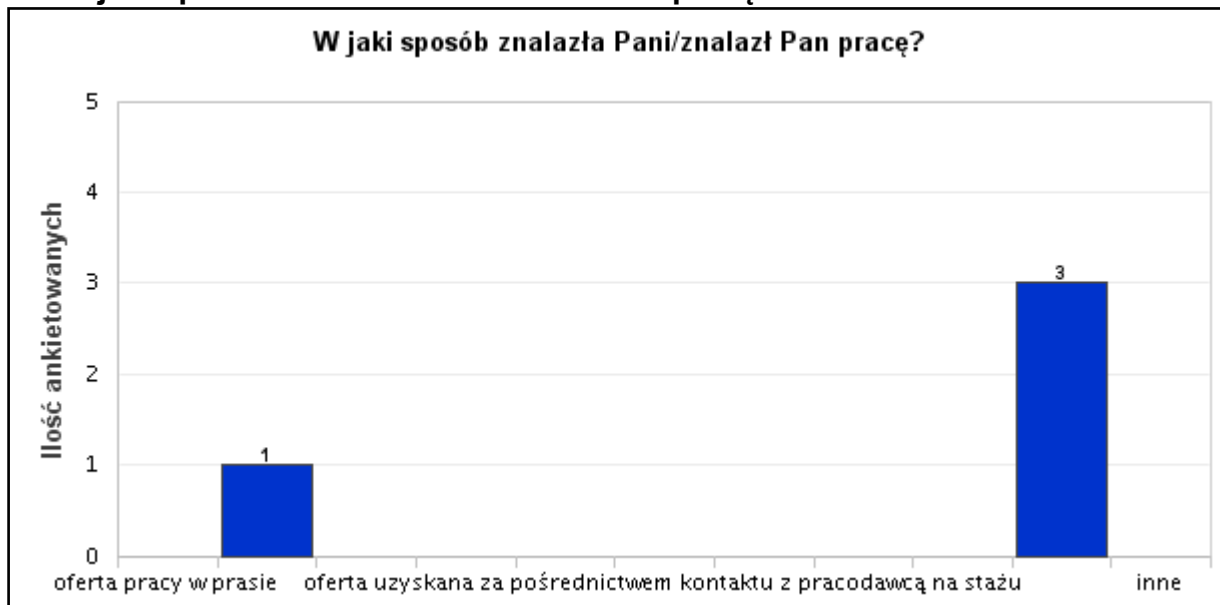


Wyk. XI. W jakiej branży Pani/Pan pracuje?

W jakiej branży Pani/Pan pracuje?		Częstość	Procent	Procent ważnych
Ważne	administracja publiczna	0	0,00%	0,00%
	budownictwo	0	0,00%	0,00%
	działalność prawnicza i sądowa	0	0,00%	0,00%
	edukacja	0	0,00%	0,00%
	energetyka	0	0,00%	0,00%
	finanse, bankowość i ubezpieczenia	0	0,00%	0,00%
	gastronomia	1	16,67%	25,00%
	handel	0	0,00%	0,00%
	kultura i sztuka	0	0,00%	0,00%
	medycyna oraz ochrona zdrowia i dietetyka	4	66,67%	100,00%
	motoryzacja	0	0,00%	0,00%
	nieruchomości	0	0,00%	0,00%
	opieka socjalna	0	0,00%	0,00%
	produkcja żywności	0	0,00%	0,00%
	przemysł ciężki	0	0,00%	0,00%
	rolnictwo i leśnictwo	0	0,00%	0,00%
	rozrywka i sport	1	16,67%	25,00%
	rybactwo	0	0,00%	0,00%
	transport	0	0,00%	0,00%
	turystyka i hotelarstwo	0	0,00%	0,00%
usługi drobne	0	0,00%	0,00%	
usługi informatyczne i komputerowe	0	0,00%	0,00%	
inna	0	0,00%	0,00%	
Ogółem		6	100,00%	

Tab. 12. W jakiej branży Pani/Pan pracuje?

12. W jaki sposób znalazła Pani/znalazł Pan pracę?

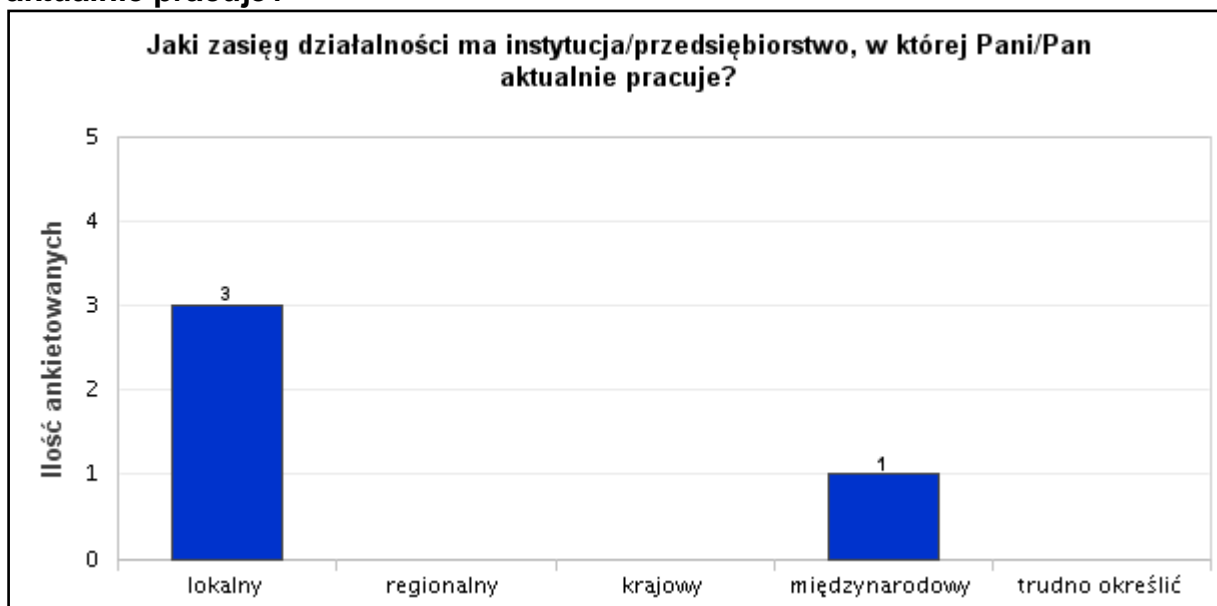


Wyk. XII. W jaki sposób znalazła Pani/znalazł Pan pracę?

W jaki sposób znalazła Pani/znalazł Pan pracę?		Częstość	Procent	Procent ważnych
Ważne	oferta pracy w prasie	0	0,00%	0,00%
	oferta pracy w Internecie	1	25,00%	25,00%
	oferta z ośrodka doradztwa zawodowego	0	0,00%	0,00%
	oferta uzyskana za pośrednictwem biura karier uczelni	0	0,00%	0,00%
	oferta uzyskana za pośrednictwem kontaktu z pracodawcą na praktyce	0	0,00%	0,00%
	oferta uzyskana za pośrednictwem kontaktu z pracodawcą na stażu	0	0,00%	0,00%
	oferta uzyskana za pośrednictwem kontaktu z pracodawcą podczas wolontariatu	0	0,00%	0,00%
	oferta wskazana przez urząd pracy	0	0,00%	0,00%
	pomoc rodziny	0	0,00%	0,00%
	pomoc znajomych	3	75,00%	75,00%
	inne	0	0,00%	0,00%
Ogółem		4	100,00%	

Tab. 13. W jaki sposób znalazła Pani/znalazł Pan pracę?

13. Jaki zasięg działalności ma instytucja/przedsiębiorstwo, w której Pani/Pan aktualnie pracuje?

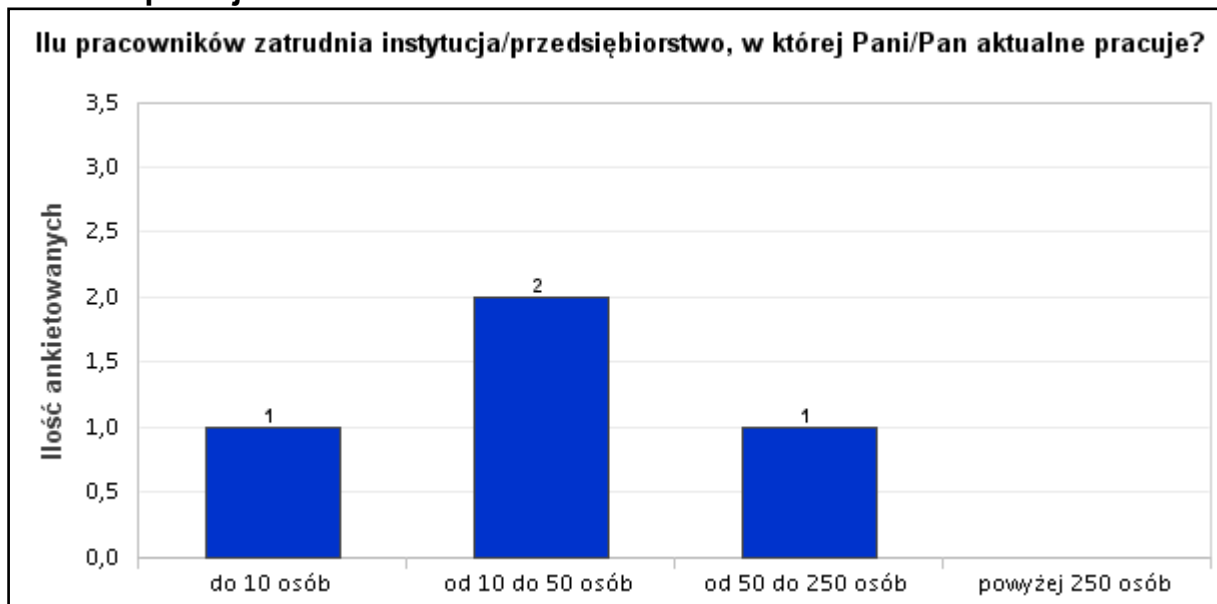


Wyk. XIII. Jaki zasięg działalności ma instytucja/przedsiębiorstwo, w której Pani/Pan aktualnie pracuje?

Jaki zasięg działalności ma instytucja/przedsiębiorstwo, w której Pani/Pan aktualnie pracuje?		Częstość	Procent	Procent ważnych
Ważne	lokalny	3	75,00%	75,00%
	regionalny	0	0,00%	0,00%
	krajowy	0	0,00%	0,00%
	międzynarodowy	1	25,00%	25,00%
	trudno określić	0	0,00%	0,00%
Ogółem		4	100,00%	

Tab. 14. Jaki zasięg działalności ma instytucja/przedsiębiorstwo, w której Pani/Pan aktualnie pracuje?

14. Ilu pracowników zatrudnia instytucja/przedsiębiorstwo, w której Pani/Pan aktualnie pracuje?

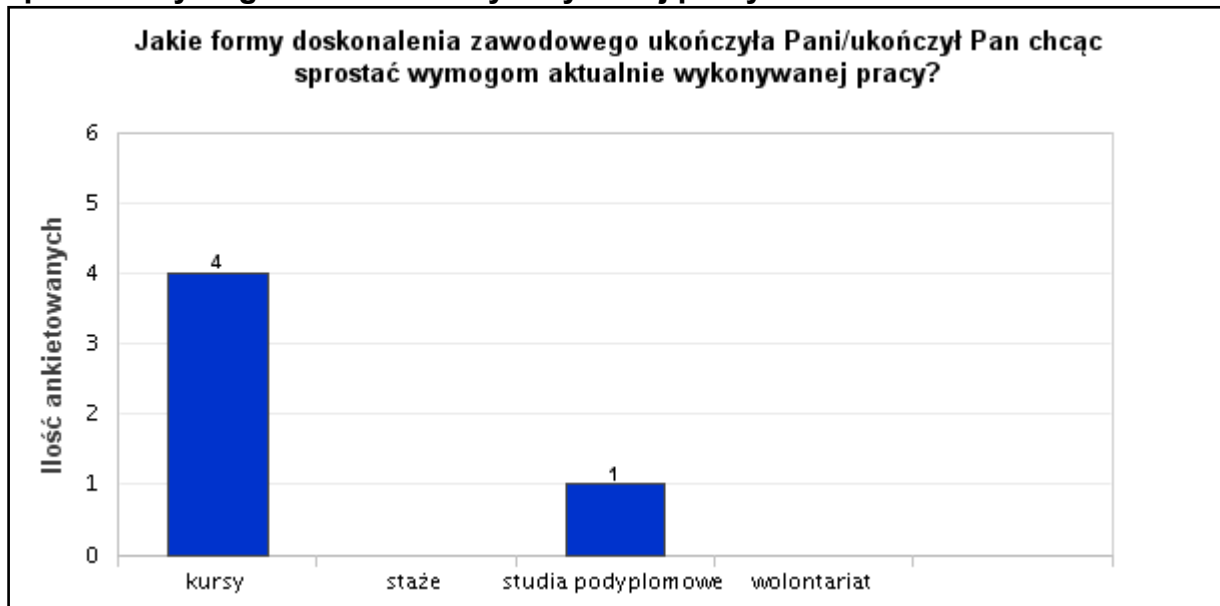


Wyk. XIV. Ilu pracowników zatrudnia instytucja/przedsiębiorstwo, w której Pani/Pan aktualnie pracuje?

Ilu pracowników zatrudnia instytucja/przedsiębiorstwo, w której Pani/Pan aktualnie pracuje?		Częstość	Procent	Procent ważnych
Ważne	do 10 osób	1	25,00%	25,00%
	od 10 do 50 osób	2	50,00%	50,00%
	od 50 do 250 osób	1	25,00%	25,00%
	powyżej 250 osób	0	0,00%	0,00%
Ogółem		4	100,00%	

Tab. 15. Ilu pracowników zatrudnia instytucja/przedsiębiorstwo, w której Pani/Pan aktualnie pracuje?

15. Jakie formy doskonalenia zawodowego ukończyła Pani/ukończył Pan chcąc sprostać wymogom aktualnie wykonywanej pracy?

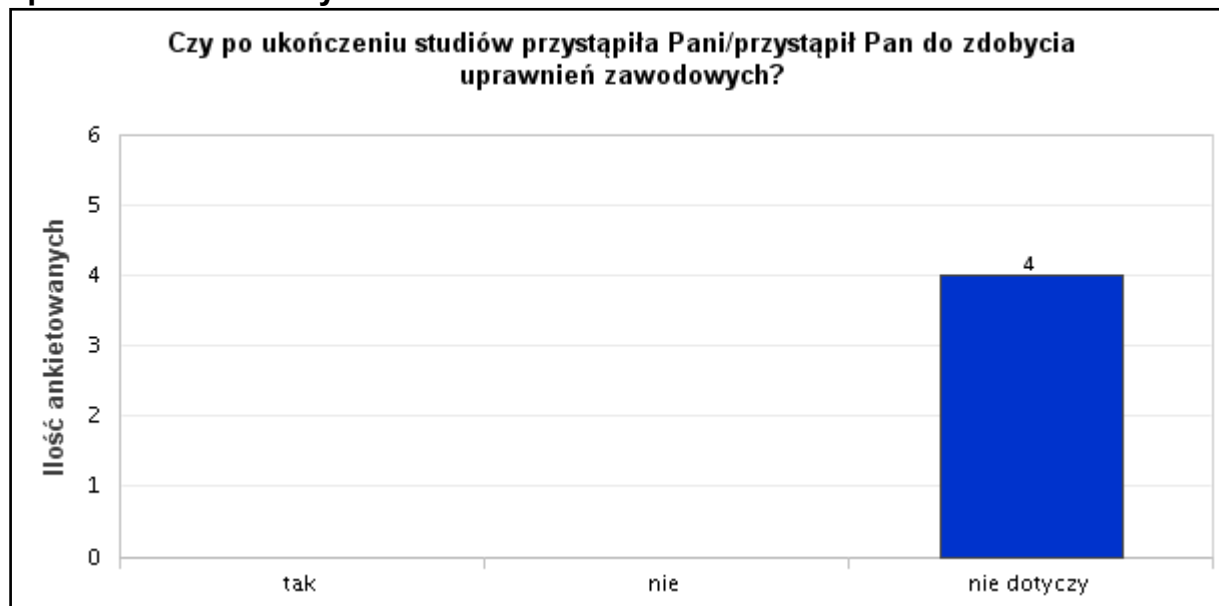


Wyk. XV. Jakie formy doskonalenia zawodowego ukończyła Pani/ukończył Pan chcąc sprostać wymogom aktualnie wykonywanej pracy?

Jakie formy doskonalenia zawodowego ukończyła Pani/ukończył Pan chcąc sprostać wymogom aktualnie wykonywanej pracy?		Częstość	Procent	Procent ważnych
Ważne	kursy	4	80,00%	100,00%
	staże	0	0,00%	0,00%
	studia podyplomowe	1	20,00%	25,00%
	wolontariat	0	0,00%	0,00%
	inne formy przygotowania do zawodu	0	0,00%	0,00%
Ogółem		5	100,00%	

Tab. 16. Jakie formy doskonalenia zawodowego ukończyła Pani/ukończył Pan chcąc sprostać wymogom aktualnie wykonywanej pracy?

16. Czy po ukończeniu studiów przystąpiła Pani/przystąpił Pan do zdobycia uprawnień zawodowych?



Wyk. XVI. Czy po ukończeniu studiów przystąpiła Pani/przystąpił Pan do zdobycia uprawnień zawodowych?

Czy po ukończeniu studiów przystąpiła Pani/przystąpił Pan do zdobycia uprawnień zawodowych?		Częstość	Procent	Procent ważnych
Ważne	tak	0	0,00%	0,00%
	nie	0	0,00%	0,00%
	nie dotyczy	4	100,00%	100,00%
Ogółem		4	100,00%	

Tab. 17. Czy po ukończeniu studiów przystąpiła Pani/przystąpił Pan do zdobycia uprawnień zawodowych?

17. Czy zdobyła Pani/zdobył Pan uprawnienia zawodowe?

Na pytanie 17 asolwentki nie udzieliły odpowiedzi.

18. Jeśli pozostaje Pani/Pan bez pracy lub pracuje „dorywczo” proszę określić co jest przyczyną takiego stanu rzeczy?

Na pytanie 18 asolwentki nie udzieliły odpowiedzi.

19. Czy jest Pani zainteresowana/Pan zainteresowany utrzymaniem lub nawiązaniem kontaktu z macierzystym wydziałem?

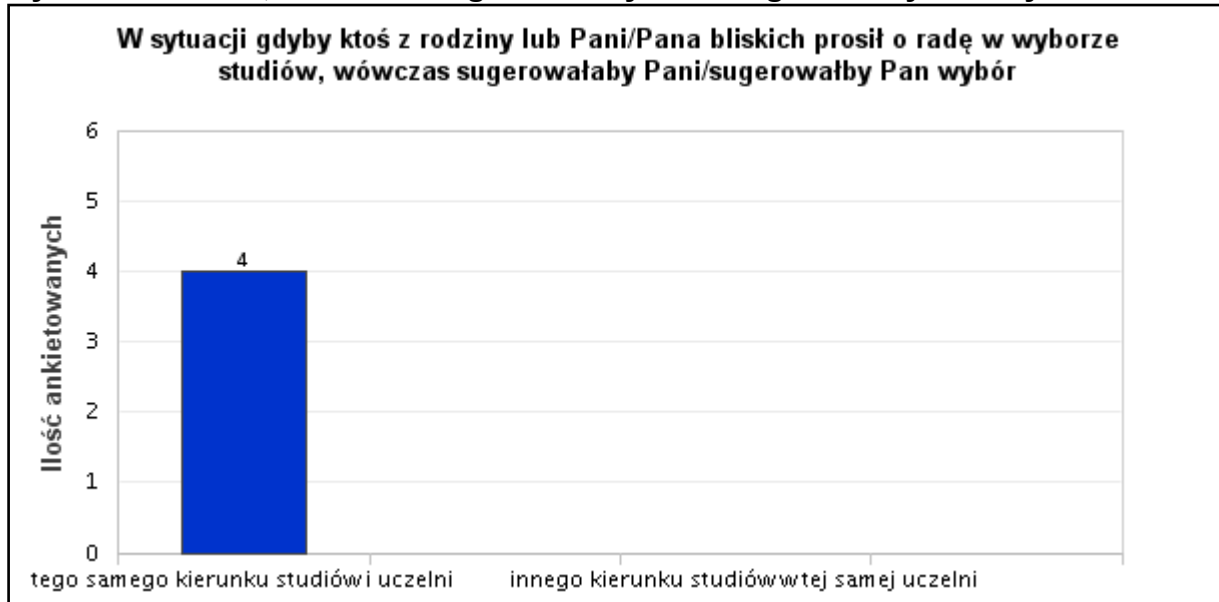


Wyk. XIX. Czy jest Pani zainteresowana/Pan zainteresowany utrzymaniem lub nawiązaniem kontaktu z macierzystym wydziałem?

Czy jest Pani zainteresowana/Pan zainteresowany utrzymaniem lub nawiązaniem kontaktu z macierzystym wydziałem?		Częstość	Procent	Procent ważnych
Ważne	chcę uczestniczyć w życiu wydziału jako jego doradca lub konsultant programowy	3	75,00%	75,00%
	chcę otrzymywać tylko bieżące informacje o wydziale	0	0,00%	0,00%
	nie jestem zainteresowana/-y	1	25,00%	25,00%
Ogółem		4	100,00%	

Tab. 18. Czy jest Pani zainteresowana/Pan zainteresowany utrzymaniem lub nawiązaniem kontaktu z macierzystym wydziałem?

20. W sytuacji gdyby ktoś z rodziny lub Pani/Pana bliskich prosił o radę w wyborze studiów, wówczas sugerowałaby Pani/sugerowałby Pan wybór



Wyk. XX. W sytuacji gdyby ktoś z rodziny lub Pani/Pana bliskich prosił o radę w wyborze studiów, wówczas sugerowałaby Pani/sugerowałby Pan wybór

N	Minimum	Maksimum	Średnia	Odchyl. stand.	Wariancja	Moda	Mediana
Tab. 19. Statystyki - W sytuacji gdyby ktoś z rodziny lub Pani/Pana bliskich prosił o radę w wyborze studiów, wówczas sugerowałaby Pani/sugerowałby Pan wybór							

W sytuacji gdyby ktoś z rodziny lub Pani/Pana bliskich prosił o radę w wyborze studiów, wówczas sugerowałaby Pani/sugerowałby Pan wybór		Częstość	Procent	Procent ważnych
Ważne	tego samego kierunku studiów i uczelni	4	100,00%	100,00%
	tego samego kierunku studiów w innej uczelni	0	0,00%	0,00%
	innego kierunku studiów w tej samej uczelni	0	0,00%	0,00%
	innego kierunku studiów na innej uczelni	0	0,00%	0,00%
Ogółem		4	100,00%	

Tab. 20. W sytuacji gdyby ktoś z rodziny lub Pani/Pana bliskich prosił o radę w wyborze studiów, wówczas sugerowałaby Pani/sugerowałby Pan wybór

ABSOLWENCI KIERUNKU RATOWNICTWO MEDYCZNE 2013/2014

Kierunek Ratownictwo Medyczne studia stacjonarne i niestacjonarne brak danych spełniających kryteria filtrowania.

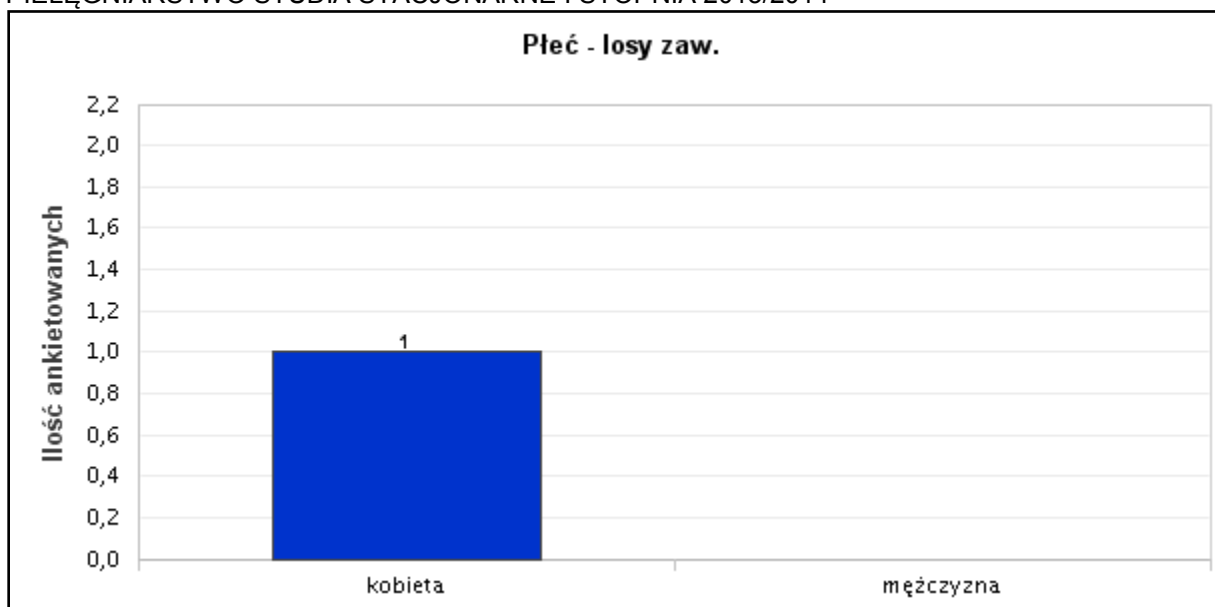
Analiza danych dla kierunku studiów I stopnia - pielęgniarstwo

W badaniu uczestniczyła tylko 1 absolwentka kierunku pielęgniarstwo w roku akademickim 2013/2014. Absolwentka biorąca udział w badaniu ukończyła studia I stopnia stacjonarne w przewidzianym terminie w 2014 roku. Pracuje na podstawie umowy o pracę, w zakładzie zatrudniającym powyżej 250 pracowników. Jak wskazała, podjęła pracę w pierwszych miesiącach, tuż po ukończeniu studiów. Szczegółowe dane zamieszczono w tabelach i na wykresach.

ABSOLWENCI KIERUNKU PIELEGNIARSTWO 2013/2014 – STUDIA STACJONARNE I STOPNIA

61. Płeć - losy zaw.

WYKRESY I TABELY - ZAŁĄCZNIK DO OPISU DLA: ABSOLWENCI KIERUNKU PIELEGNIARSTWO STUDIA STACJONARNE I STOPNIA 2013/2014

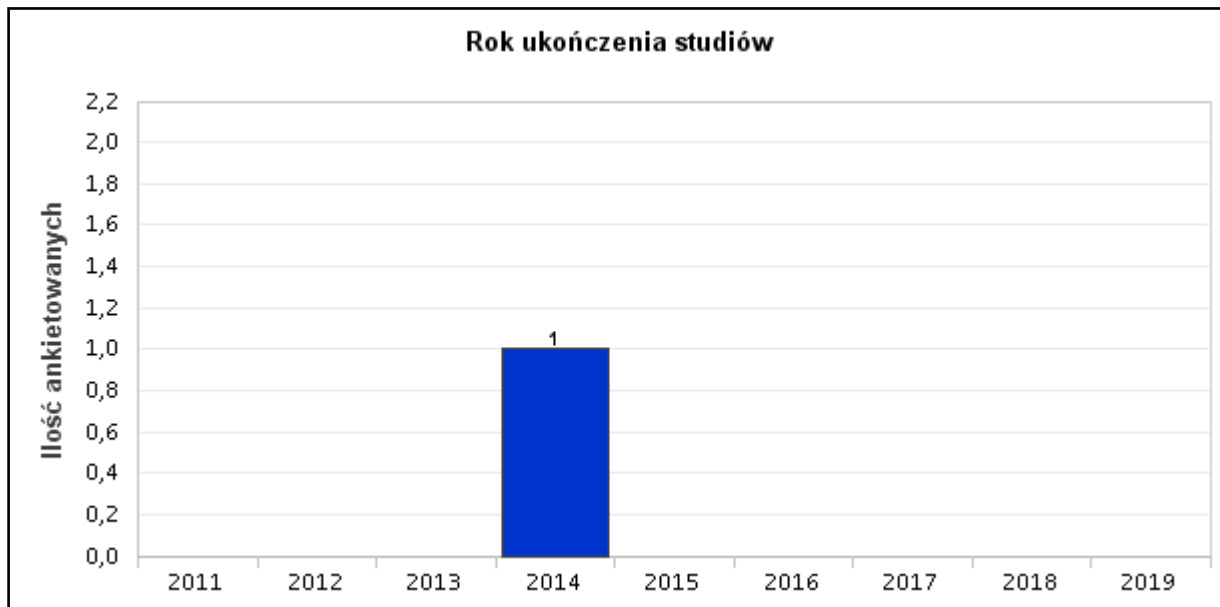


Wyk. LXI. Płeć - losy zaw.

Płeć - losy zaw.		Częstość	Procent	Procent ważnych
Ważne	kobieta	1	100,00%	100,00%
	mężczyzna	0	0,00%	0,00%
Ogółem		1	100,00%	

Tab. 21. Płeć - losy zaw.

62. Rok ukończenia studiów



Wyk. LXII. Rok ukończenia studiów


N	Minimum	Maksimum	Srednia	Odchyl. stand.	Wariancja	Moda	Mediana
---	---------	----------	---------	----------------	-----------	------	---------

Tab. 22. Statystyki - Rok ukończenia studiów

Rok ukończenia studiów		Częstość	Procent	Procent ważnych
Ważne	2011	0	0,00%	0,00%
	2012	0	0,00%	0,00%
	2013	0	0,00%	0,00%
	2014	1	100,00%	100,00%
	2015	0	0,00%	0,00%
	2016	0	0,00%	0,00%
	2017	0	0,00%	0,00%
	2018	0	0,00%	0,00%
	2019	0	0,00%	0,00%
Ogółem		1	100,00%	

Tab. 23. Rok ukończenia studiów

63. Forma kształcenia

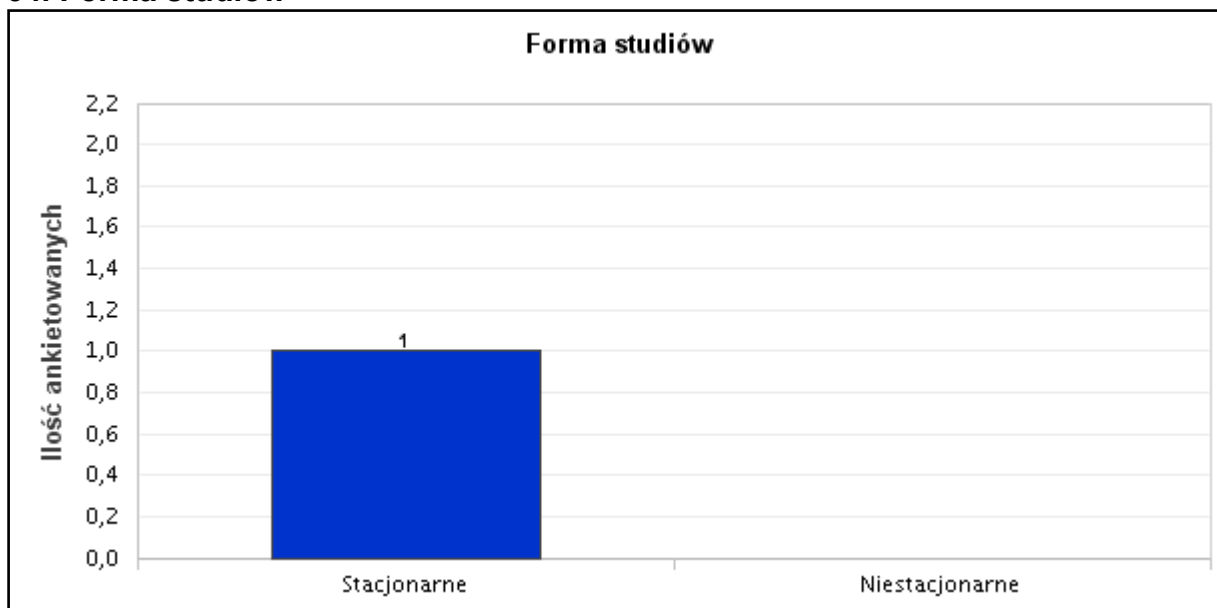


Wyk. LXIII. Forma kształcenia

Forma kształcenia		Częstość	Procent	Procent ważnych
Ważne	Studia I stopnia	1	100,00%	100,00%
	Studia II stopnia	0	0,00%	0,00%
	Jednolite studia magisterskie	0	0,00%	0,00%
	Studia III stopnia	0	0,00%	0,00%
	Studia podyplomowe/kurs dokształcający	0	0,00%	0,00%
Ogółem		1	100,00%	

Tab. 24. Forma kształcenia

64. Forma studiów




Wyk. LXIV. Forma studiów

Forma studiów		Częstość	Procent	Procent ważnych
Ważne	Stacjonarne	1	100,00%	100,00%
	Niestacjonarne	0	0,00%	0,00%
Ogółem		1	100,00%	

Tab. 25. Forma studiów

65. Wydział

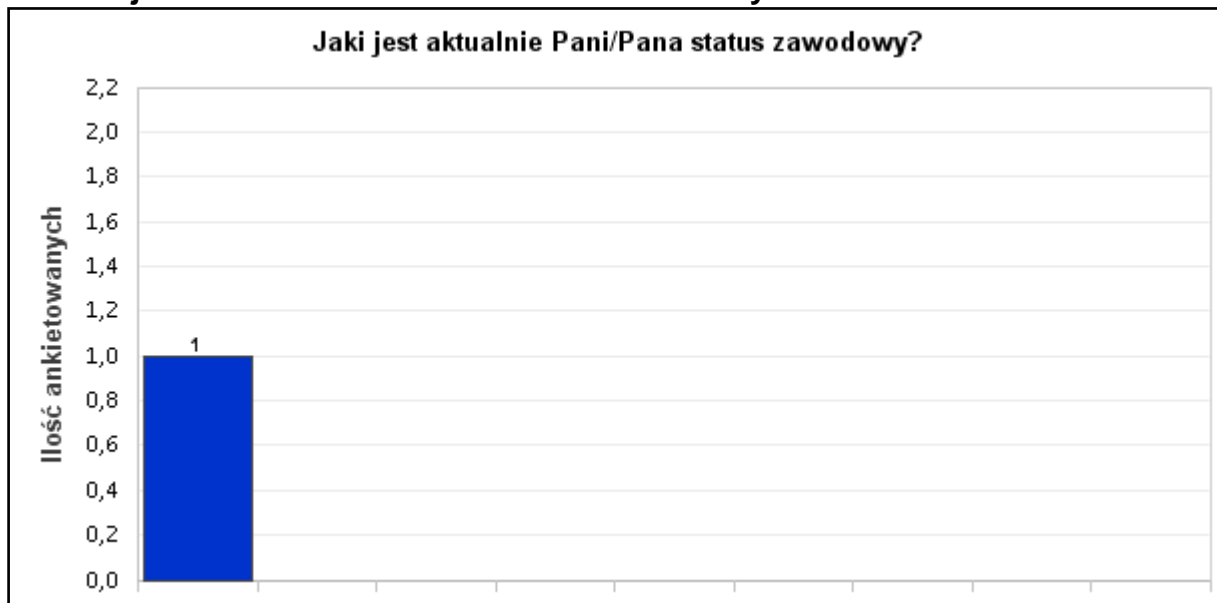


Wyk. LXV. Wydział

Wydział		Częstość	Procent	Procent ważnych
Ważne	Wydział Bioinżynierii Zwierząt	0	0,00%	0,00%
	Wydział Biologii i Biotechnologii	0	0,00%	0,00%
	Wydział Geodezji, Inżynierii Przestrzennej i Budownictwa	0	0,00%	0,00%
	Wydział Humanistyczny	0	0,00%	0,00%
	Wydział Kształtowania Środowiska i Rolnictwa	0	0,00%	0,00%
	Wydział Lekarski	0	0,00%	0,00%
	Wydział Matematyki i Informatyki	0	0,00%	0,00%
	Wydział Medycyny Weterynaryjnej	0	0,00%	0,00%
	Wydział Nauk Ekonomicznych	0	0,00%	0,00%
	Wydział Nauk Medycznych	1	100,00%	100,00%
	Wydział Nauk o Środowisku	0	0,00%	0,00%
	Wydział Nauk o Zdrowiu	0	0,00%	0,00%
	Wydział Nauk Społecznych	0	0,00%	0,00%
	Wydział Nauk Technicznych	0	0,00%	0,00%
	Wydział Nauki o Żywności	0	0,00%	0,00%
	Wydział Prawa i Administracji	0	0,00%	0,00%
	Wydział Studiów Technicznych i Społecznych w Elku	0	0,00%	0,00%
	Wydział Sztuki	0	0,00%	0,00%
Wydział Teologii	0	0,00%	0,00%	
Ogółem		1	100,00%	

Tab. 26. Wydział

66. Jaki jest aktualnie Pani/Pana status zawodowy?

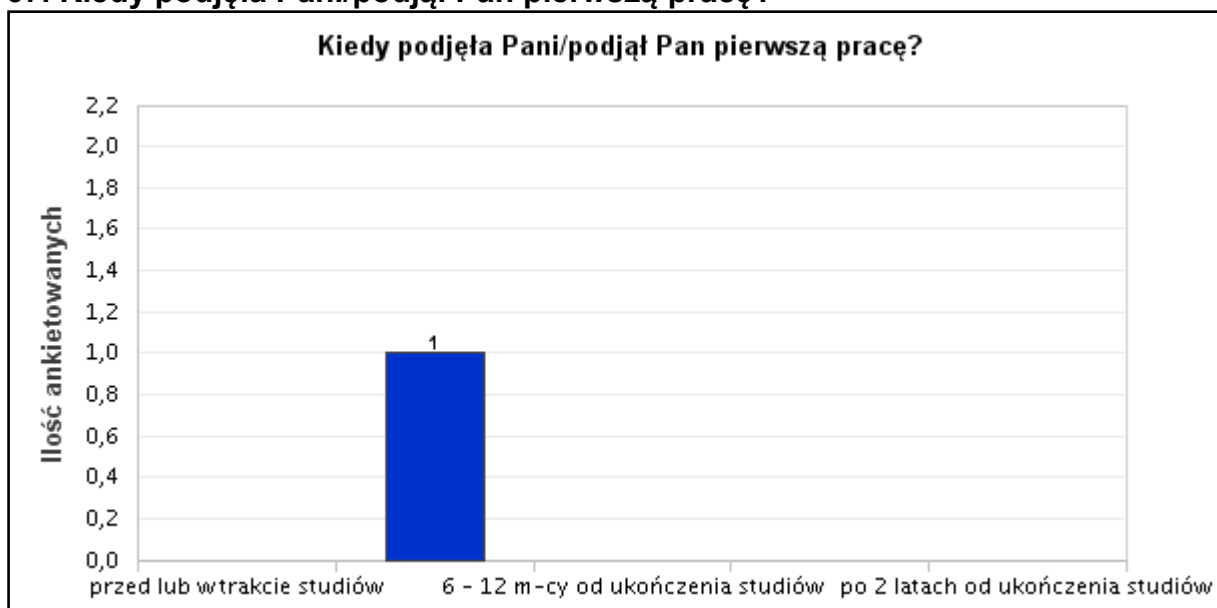


Wyk. LXVI. Jaki jest aktualnie Pani/Pana status zawodowy?

Jaki jest aktualnie Pani/Pana status zawodowy?		Częstość	Procent	Procent ważnych
Ważne	pracuję (umowa o pracę)	1	100,00%	100,00%
	mam własną firmę	0	0,00%	0,00%
	pracuję na podstawie umowy cywilno-prawnej	0	0,00%	0,00%
	jestem na stażu	0	0,00%	0,00%
	jestem bezrobotny/a	0	0,00%	0,00%
	nie pracuję z wyboru	0	0,00%	0,00%
	nie pracuję - jestem na urlopie wychowawczym, zdrowotnym, rencie, itp.	0	0,00%	0,00%
	pracuję za granicą w zawodzie związanym z kierunkiem studiów	0	0,00%	0,00%
	inna odpowiedź	0	0,00%	0,00%
Ogółem		1	100,00%	

Tab. 27. Jaki jest aktualnie Pani/Pana status zawodowy?

67. Kiedy podjęła Pani/podjął Pan pierwszą pracę?



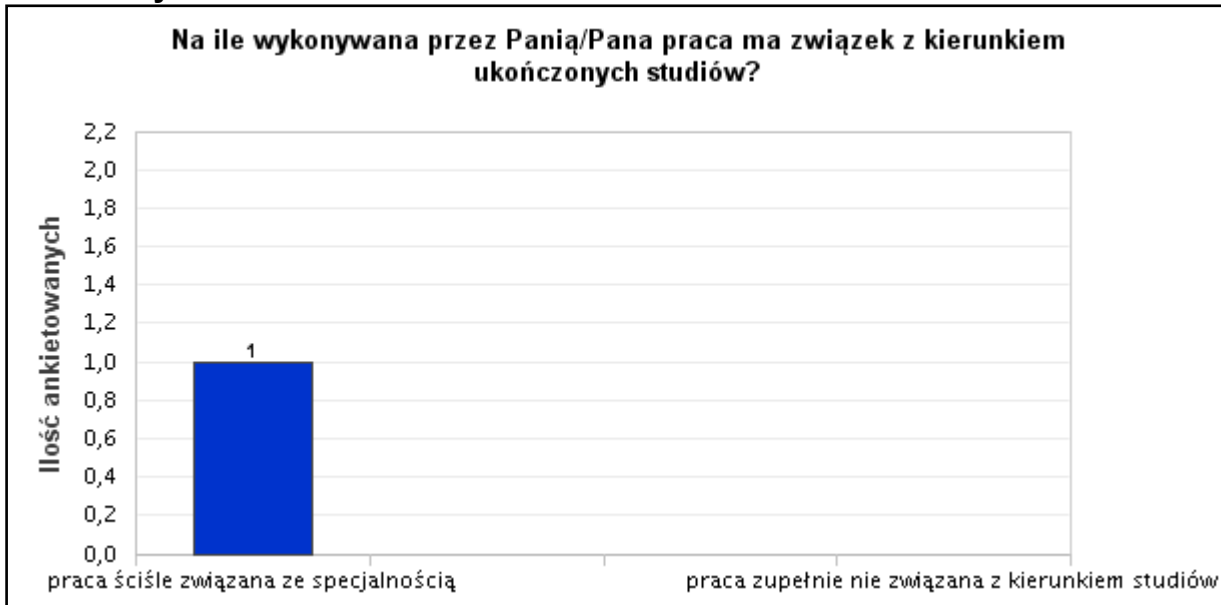
Wyk. LXVII. Kiedy podjęła Pani/podjął Pan pierwszą pracę?

Kiedy podjęła Pani/podjął Pan pierwszą pracę?		Częstość	Procent	Procent ważnych
Ważne	przed lub w trakcie studiów	0	0,00%	0,00%
	bezpośrednio po studiach (przed upływem 6 m-cy)	1	100,00%	100,00%
	6 - 12 m-cy od ukończenia studiów	0	0,00%	0,00%
	1 - 2 lata od ukończenia studiów	0	0,00%	0,00%
	po 2 latach od ukończenia studiów	0	0,00%	0,00%

Ogółem	1	100,00%
--------	---	---------

Tab. 28. Kiedy podjęła Pani/podjął Pan pierwszą pracę?

68. Na ile wykonywana przez Panią/Pana praca ma związek z kierunkiem ukończonych studiów?

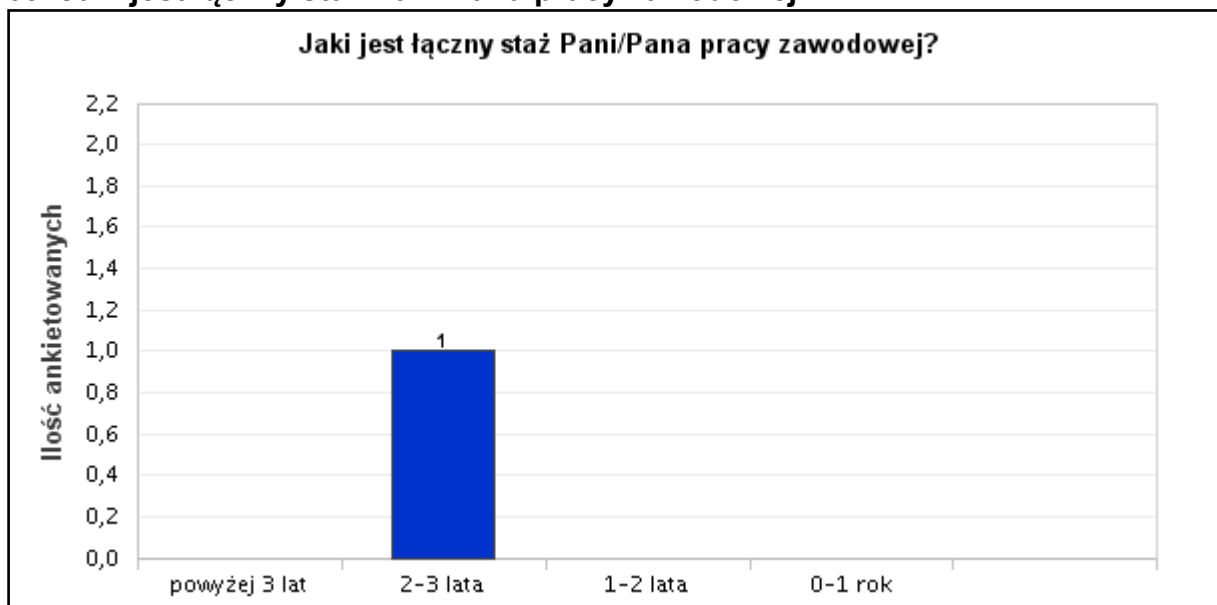


Wyk. LXVIII. Na ile wykonywana przez Panią/Pana praca ma związek z kierunkiem ukończonych studiów?

Na ile wykonywana przez Panią/Pana praca ma związek z kierunkiem ukończonych studiów?		Częstość	Procent	Procent ważnych
Ważne	praca ściśle związana ze specjalnością	1	100,00%	100,00%
	praca ściśle związana z kierunkiem studiów	0	0,00%	0,00%
	praca częściowo związana z kierunkiem studiów	0	0,00%	0,00%
	praca zupełnie nie związana z kierunkiem studiów	0	0,00%	0,00%
Ogółem		1	100,00%	

Tab. 29. Na ile wykonywana przez Panią/Pana praca ma związek z kierunkiem ukończonych studiów?

69. Jaki jest łączny staż Pani/Pana pracy zawodowej?

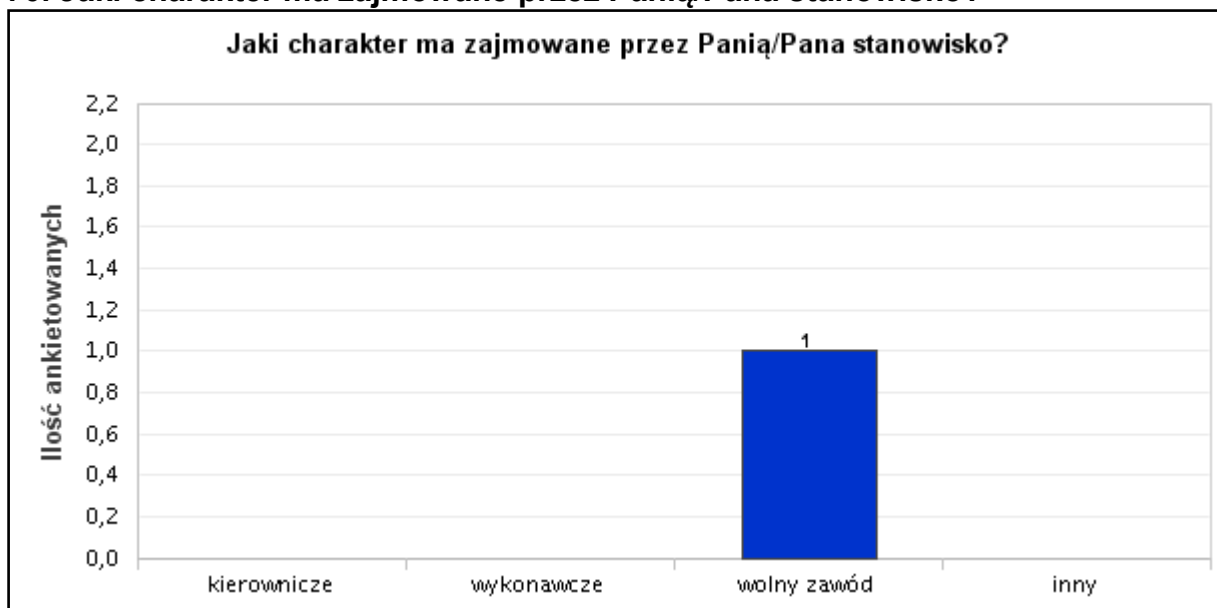


Wyk. LXIX. Jaki jest łączny staż Pani/Pana pracy zawodowej?

Jaki jest łączny staż Pani/Pana pracy zawodowej?		Częstość	Procent	Procent ważnych
Ważne	powyżej 3 lat	0	0,00%	0,00%
	2-3 lata	1	100,00%	100,00%
	1-2 lata	0	0,00%	0,00%
	0-1 rok	0	0,00%	0,00%
	jeszcze nie pracowałam/-em	0	0,00%	0,00%
Ogółem		1	100,00%	

Tab. 30. Jaki jest łączny staż Pani/Pana pracy zawodowej?

70. Jaki charakter ma zajmowane przez Panią/Pana stanowisko?



Wyk. LXX. Jaki charakter ma zajmowane przez Panią/Pana stanowisko?

Jaki charakter ma zajmowane przez Panią/Pana stanowisko?		Częstość	Procent	Procent ważnych
Ważne	kierownicze	0	0,00%	0,00%
	wykonawcze	0	0,00%	0,00%
	wolny zawód	1	100,00%	100,00%
	inny	0	0,00%	0,00%
Ogółem		1	100,00%	

Tab. 31. Jaki charakter ma zajmowane przez Panią/Pana stanowisko?

71. W jakiej branży Pani/Pan pracuje?

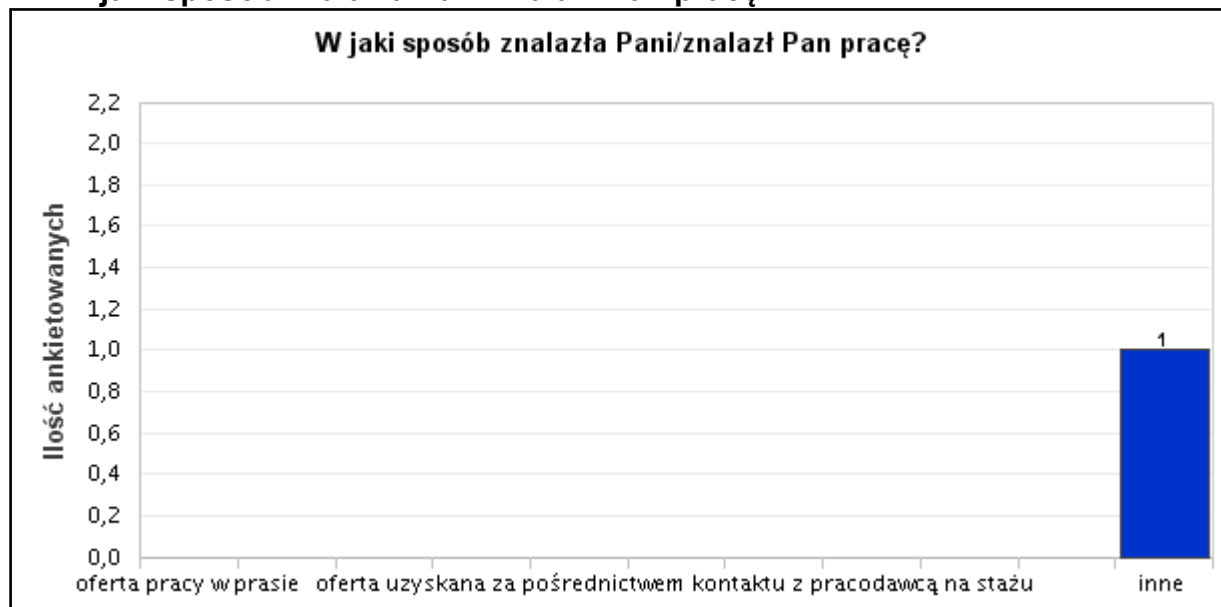
Wyk. LXXI. W jakiej branży Pani/Pan pracuje?

W jakiej branży Pani/Pan pracuje?	Częstość	Procent	Procent ważnych
-----------------------------------	----------	---------	-----------------

Ważne	administracja publiczna	0	0,00%	0,00%
	budownictwo	0	0,00%	0,00%
	działalność prawnicza i sądowa	0	0,00%	0,00%
	edukacja	0	0,00%	0,00%
	energetyka	0	0,00%	0,00%
	finanse, bankowość i ubezpieczenia	0	0,00%	0,00%
	gastronomia	0	0,00%	0,00%
	handel	0	0,00%	0,00%
	kultura i sztuka	0	0,00%	0,00%
	medycyna oraz ochrona zdrowia i dietetyka	1	100,00%	100,00%
	motoryzacja	0	0,00%	0,00%
	nieruchomości	0	0,00%	0,00%
	opieka socjalna	0	0,00%	0,00%
	produkcja żywności	0	0,00%	0,00%
	przemysł ciężki	0	0,00%	0,00%
	rolnictwo i leśnictwo	0	0,00%	0,00%
	rozrywka i sport	0	0,00%	0,00%
	rybactwo	0	0,00%	0,00%
	transport	0	0,00%	0,00%
	turystyka i hotelarstwo	0	0,00%	0,00%
	usługi drobne	0	0,00%	0,00%
usługi informatyczne i komputerowe	0	0,00%	0,00%	
inna	0	0,00%	0,00%	
Ogółem		1	100,00%	

Tab. 32. W jakiej branży Pani/Pan pracuje?

72. W jaki sposób znalazła Pani/znalazł Pan pracę?

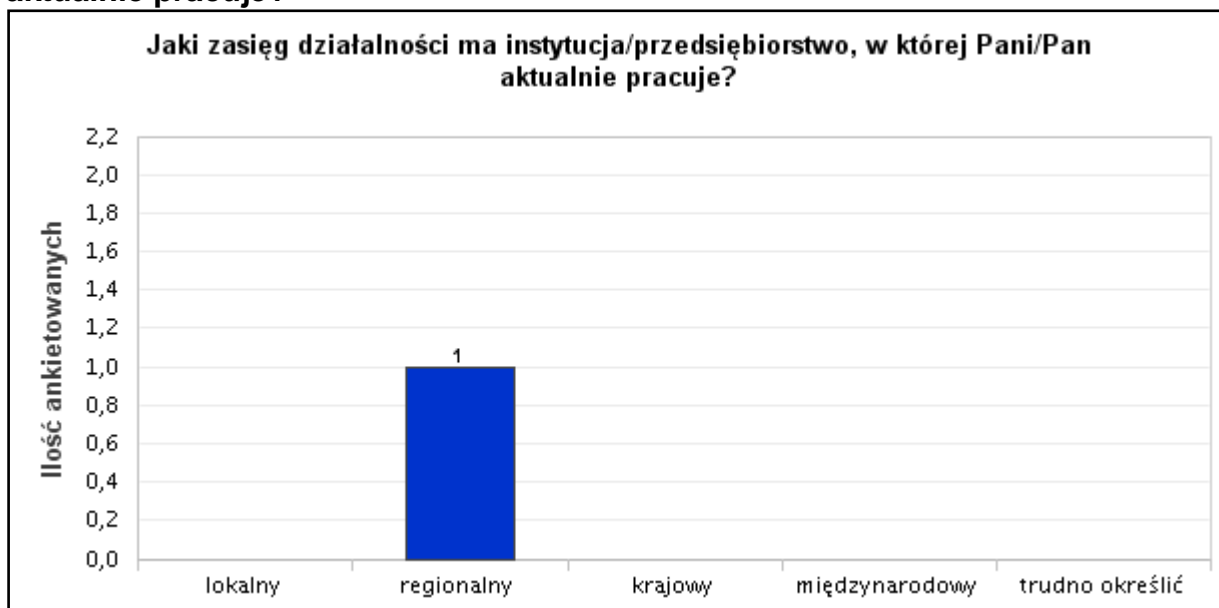


Wyk. LXXII. W jaki sposób znalazła Pani/znalazł Pan pracę?

W jaki sposób znalazła Pani/znalazł Pan pracę?		Częstość	Procent	Procent ważnych	
Ważne	oferta pracy w prasie	0	0,00%	0,00%	
	oferta pracy w Internecie	0	0,00%	0,00%	
	oferta z ośrodka doradztwa zawodowego	0	0,00%	0,00%	
	oferta uzyskana za pośrednictwem biura karier uczelni	0	0,00%	0,00%	
	oferta uzyskana za pośrednictwem kontaktu z pracodawcą na praktyce	0	0,00%	0,00%	
	oferta uzyskana za pośrednictwem kontaktu z pracodawcą na stażu	0	0,00%	0,00%	
	oferta uzyskana za pośrednictwem kontaktu z pracodawcą podczas wolontariatu	0	0,00%	0,00%	
	oferta wskazana przez urząd pracy	0	0,00%	0,00%	
	pomoc rodziny	0	0,00%	0,00%	
	pomoc znajomych	0	0,00%	0,00%	
	inne	1	100,00%	100,00%	
	Ogółem		1	100,00%	

Tab. 33. W jaki sposób znalazła Pani/znalazł Pan pracę?

73. Jaki zasięg działalności ma instytucja/przedsiębiorstwo, w której Pani/Pan aktualnie pracuje?



Wyk. LXXIII. Jaki zasięg działalności ma instytucja/przedsiębiorstwo, w której Pani/Pan aktualnie pracuje?

Jaki zasięg działalności ma instytucja/przedsiębiorstwo, w której Pani/Pan aktualnie pracuje?		Częstość	Procent	Procent ważnych
Ważne	lokalny	0	0,00%	0,00%
	regionalny	1	100,00%	100,00%
	krajowy	0	0,00%	0,00%
	międzynarodowy	0	0,00%	0,00%
	trudno określić	0	0,00%	0,00%
Ogółem		1	100,00%	

Tab. 34. Jaki zasięg działalności ma instytucja/przedsiębiorstwo, w której Pani/Pan aktualnie pracuje?

74. Ilu pracowników zatrudnia instytucja/przedsiębiorstwo, w której Pani/Pan aktualnie pracuje?

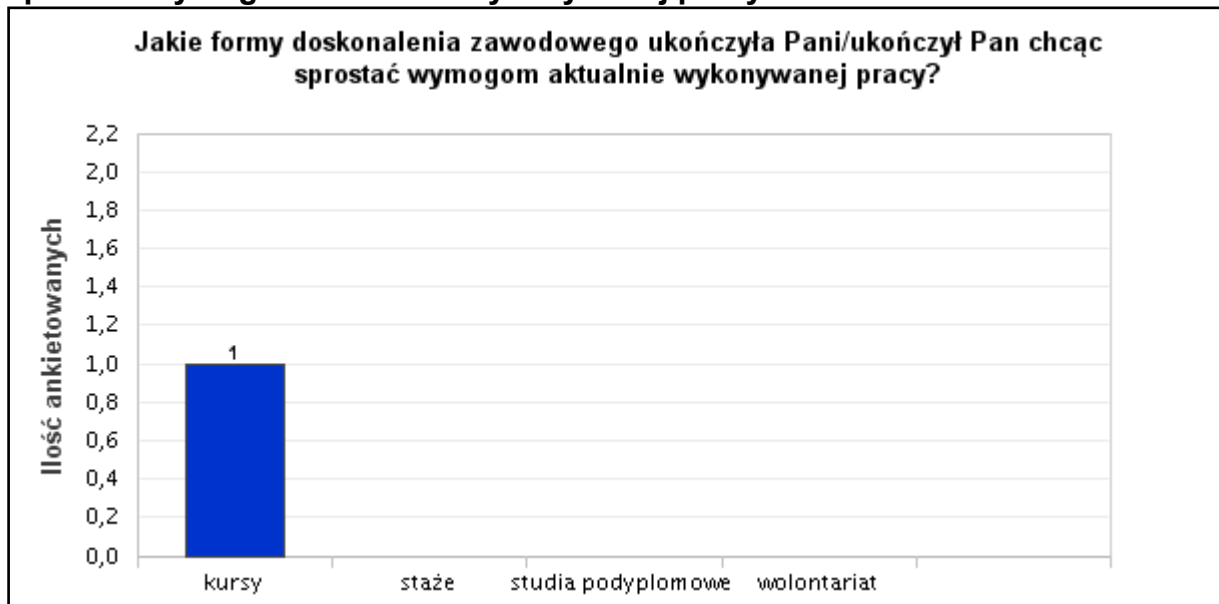


Wyk. LXXIV. Ilu pracowników zatrudnia instytucja/przedsiębiorstwo, w której Pani/Pan aktualnie pracuje?

Ilu pracowników zatrudnia instytucja/przedsiębiorstwo, w której Pani/Pan aktualnie pracuje?		Częstość	Procent	Procent ważnych
Ważne	do 10 osób	0	0,00%	0,00%
	od 10 do 50 osób	0	0,00%	0,00%
	od 50 do 250 osób	0	0,00%	0,00%
	powyżej 250 osób	1	100,00%	100,00%
Ogółem		1	100,00%	

Tab. 35. Ilu pracowników zatrudnia instytucja/przedsiębiorstwo, w której Pani/Pan aktualnie pracuje?

75. Jakie formy doskonalenia zawodowego ukończyła Pani/ukończył Pan chcąc sprostać wymogom aktualnie wykonywanej pracy?



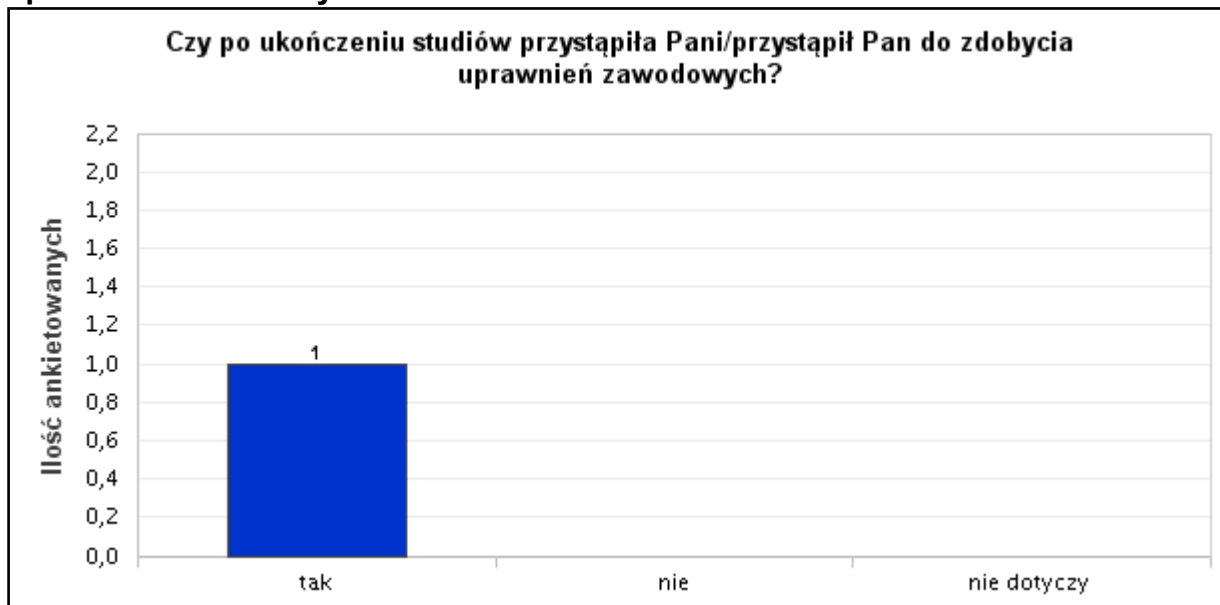
Wyk. LXXV. Jakie formy doskonalenia zawodowego ukończyła Pani/ukończył Pan chcąc sprostać wymogom aktualnie wykonywanej pracy?

Jakie formy doskonalenia zawodowego ukończyła Pani/ukończył Pan chcąc sprostać wymogom aktualnie wykonywanej pracy?		Częstość	Procent	Procent ważnych
Ważne	kursy	1	100,00%	100,00%
	staże	0	0,00%	0,00%
	studia podyplomowe	0	0,00%	0,00%
	wolontariat	0	0,00%	0,00%
	inne formy przygotowania do zawodu	0	0,00%	0,00%
Ogółem		1	100,00%	

Tab. 36. Jakie formy doskonalenia zawodowego ukończyła Pani/ukończył Pan chcąc sprostać wymogom aktualnie wykonywanej pracy?

76. Czy po ukończeniu studiów przystąpiła Pani/przystąpił Pan do zdobycia

uprawnień zawodowych?

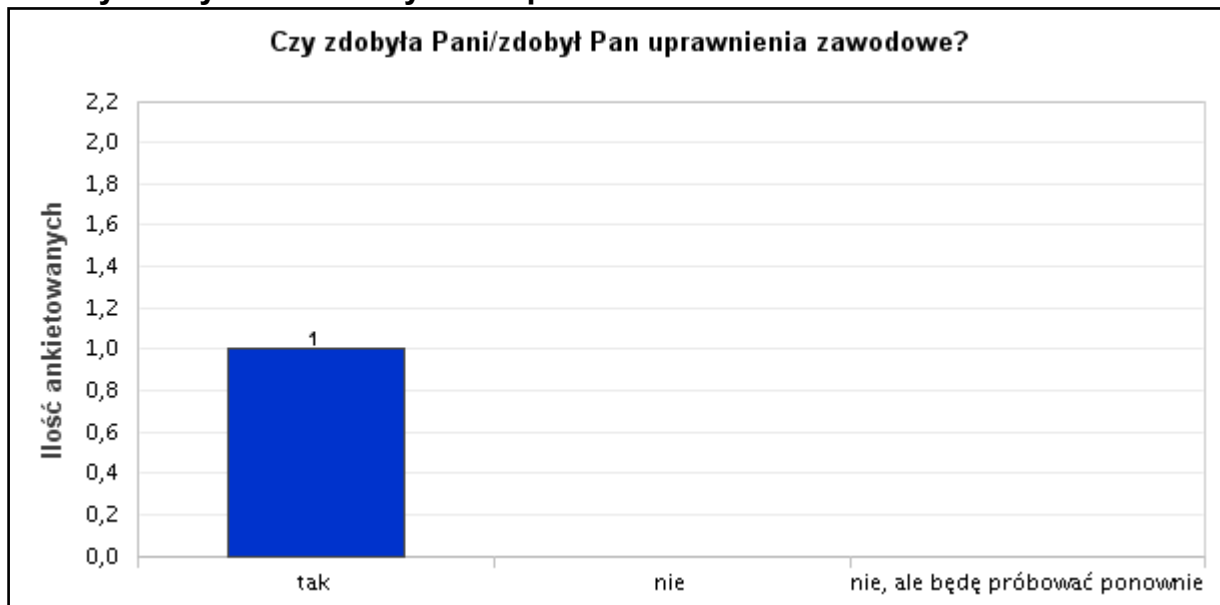


Wyk. LXXVI. Czy po ukończeniu studiów przystąpiła Pani/przystąpił Pan do zdobycia uprawnień zawodowych?

Czy po ukończeniu studiów przystąpiła Pani/przystąpił Pan do zdobycia uprawnień zawodowych?		Częstość	Procent	Procent ważnych
Ważne	tak	1	100,00%	100,00%
	nie	0	0,00%	0,00%
	nie dotyczy	0	0,00%	0,00%
Ogółem		1	100,00%	

Tab. 37. Czy po ukończeniu studiów przystąpiła Pani/przystąpił Pan do zdobycia uprawnień zawodowych?

77. Czy zdobyła Pani/zdobył Pan uprawnienia zawodowe?



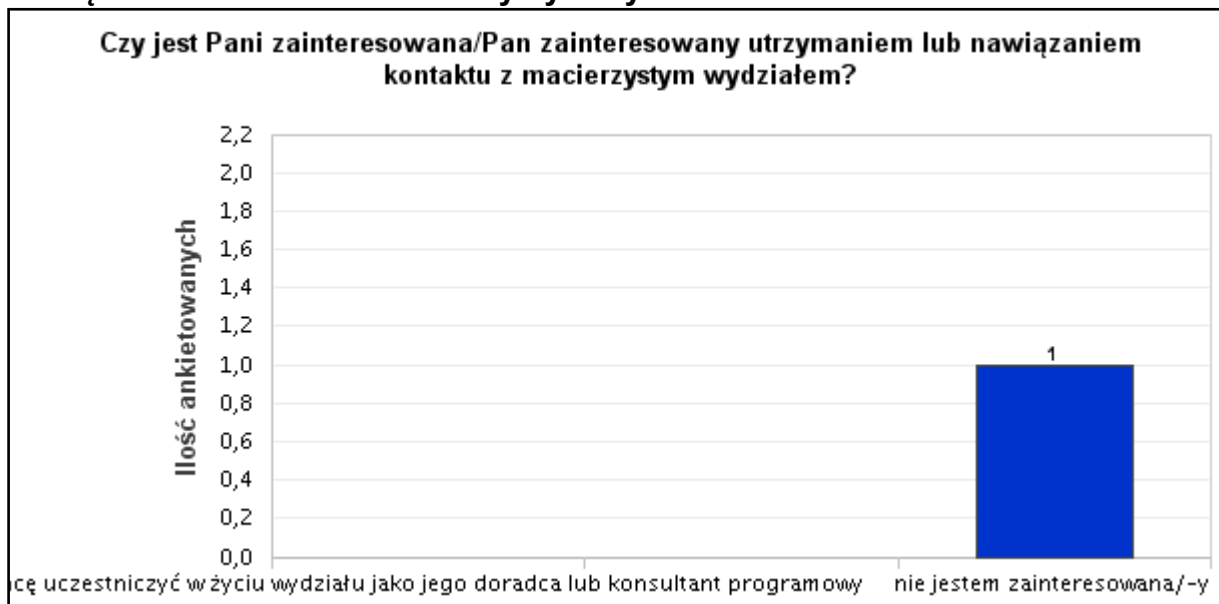
Wyk. LXXVII. Czy zdobyła Pani/zdobył Pan uprawnienia zawodowe?

Czy zdobyła Pani/zdobył Pan uprawnienia zawodowe?		Częstość	Procent	Procent ważnych
Ważne	tak	1	100,00%	100,00%
	nie	0	0,00%	0,00%
	nie, ale będę próbować ponownie	0	0,00%	0,00%
Ogółem		1	100,00%	

Tab. 38. Czy zdobyła Pani/zdobył Pan uprawnienia zawodowe?

78. Jeśli pozostaje Pani/Pan bez pracy lub pracuje „dorywczo” proszę określić co jest przyczyną takiego stanu rzeczy?

79. Czy jest Pani zainteresowana/Pan zainteresowany utrzymaniem lub nawiązaniem kontaktu z macierzystym wydziałem?

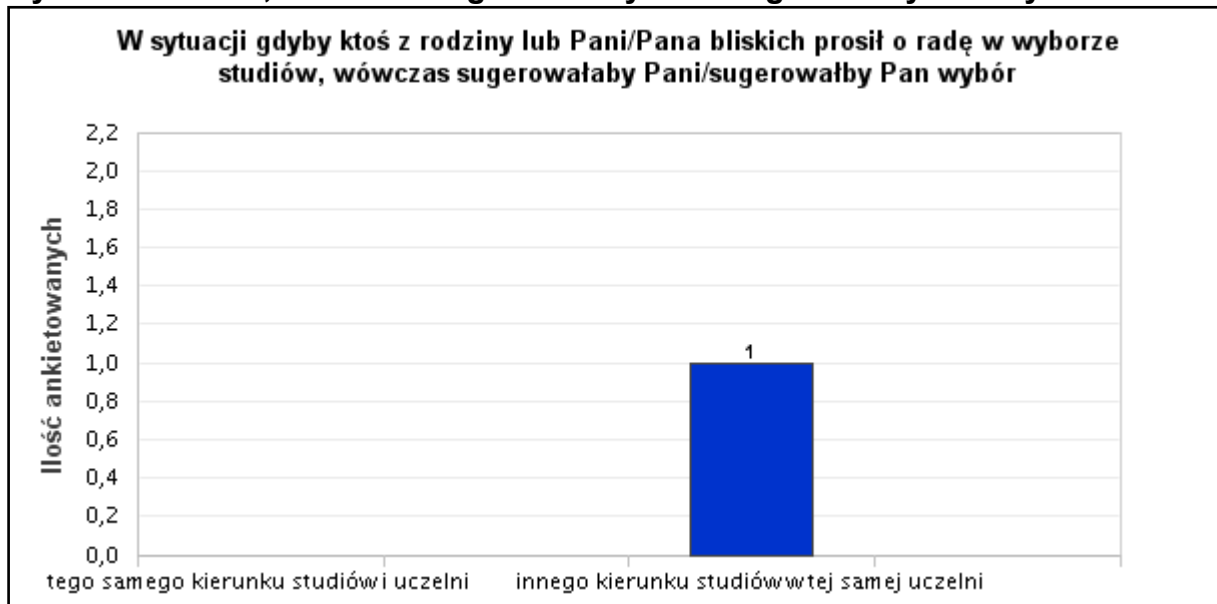


Wyk. LXXIX. Czy jest Pani zainteresowana/Pan zainteresowany utrzymaniem lub nawiązaniem kontaktu z macierzystym wydziałem?

Czy jest Pani zainteresowana/Pan zainteresowany utrzymaniem lub nawiązaniem kontaktu z macierzystym wydziałem?		Częstość	Procent	Procent ważnych
Ważne	chcę uczestniczyć w życiu wydziału jako jego doradca lub konsultant programowy	0	0,00%	0,00%
	chcę otrzymywać tylko bieżące informacje o wydziale	0	0,00%	0,00%
	nie jestem zainteresowana/-y	1	100,00%	100,00%
Ogółem		1	100,00%	

Tab. 39. Czy jest Pani zainteresowana/Pan zainteresowany utrzymaniem lub nawiązaniem kontaktu z macierzystym wydziałem?

80. W sytuacji gdyby ktoś z rodziny lub Pani/Pana bliskich prosił o radę w wyborze studiów, wówczas sugerowałaby Pani/sugerowałby Pan wybór



Wyk. LXXX. W sytuacji gdyby ktoś z rodziny lub Pani/Pana bliskich prosił o radę w wyborze studiów, wówczas sugerowałaby Pani/sugerowałby Pan wybór

N	Minimum	Maksimum	Średnia	Odchyl. stand.	Wariancja	Moda	Mediana
---	---------	----------	---------	----------------	-----------	------	---------

Tab. 40. Statystyki - W sytuacji gdyby ktoś z rodziny lub Pani/Pana bliskich prosił o radę w wyborze studiów, wówczas sugerowałaby Pani/sugerowałby Pan wybór

W sytuacji gdyby ktoś z rodziny lub Pani/Pana bliskich prosił o radę w wyborze studiów, wówczas sugerowałaby Pani/sugerowałby Pan wybór		Częstość	Procent	Procent ważnych
Ważne	tego samego kierunku studiów i uczelni	0	0,00%	0,00%
	tego samego kierunku studiów w innej uczelni	0	0,00%	0,00%
	innego kierunku studiów w tej samej uczelni	1	100,00%	100,00%
	innego kierunku studiów na innej uczelni	0	0,00%	0,00%
Ogółem		1	100,00%	

Tab. 41. W sytuacji gdyby ktoś z rodziny lub Pani/Pana bliskich prosił o radę w wyborze studiów, wówczas sugerowałaby Pani/sugerowałby Pan wybór

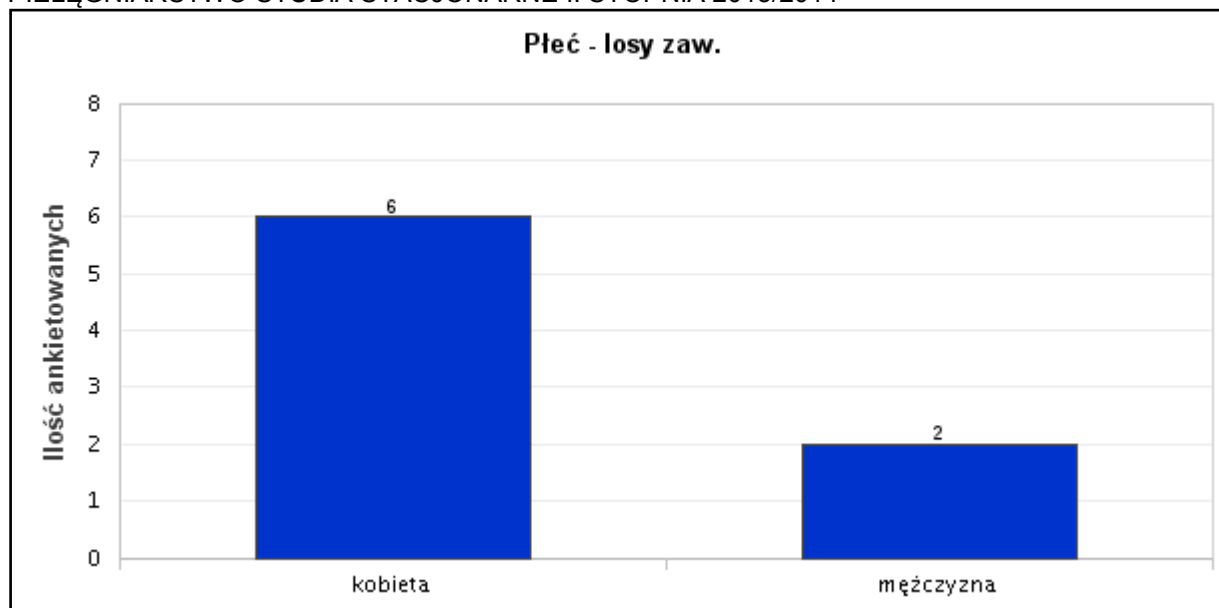
Analiza danych dla kierunku studiów II stopnia – pielęgniarstwo – studia stacjonarne

W badaniu ankietowym uczestniczyło 8 absolwentów, w tym 6 kobiet i 2 mężczyzn. W związku z tym, że uprawnienia do pracy na stanowisku pielęgniarki uzyskali po ukończeniu studiów I stopnia, większość z nich decydowała się podjąć pracę zawodową przed podjęciem studiów II stopnia lub w trakcie trwania (n=5). Wszystkie osoby badane twierdzą, że ich praca ściśle jest związana z kierunkiem studiów, najczęściej wskazywali, że ich staż pracy w zawodzie wynosi 3 lata. Na pytanie: W jaki sposób znalazła Pani/znalazł Pan pracę? - 6 osób wskazała internet, natomiast 2 podały, że pozyskały informację o możliwości podjęcia pracy bezpośrednio od pracodawcy. Szczegółowe dane zamieszczono poniżej w tabelach i na wykresach.

ABSOLWENCI KIERUNKU PIELEGNIARSTWO STUDIA STACJONARNE II STOPNIA 2013/2014

81. Płeć - losy zaw.

WYKRESY I TABELE - ZAŁĄCZNIK DO OPISU DLA: ABSOLWENCI KIERUNKU
PIELEGNIARSTWO STUDIA STACJONARNE II STOPNIA 2013/2014

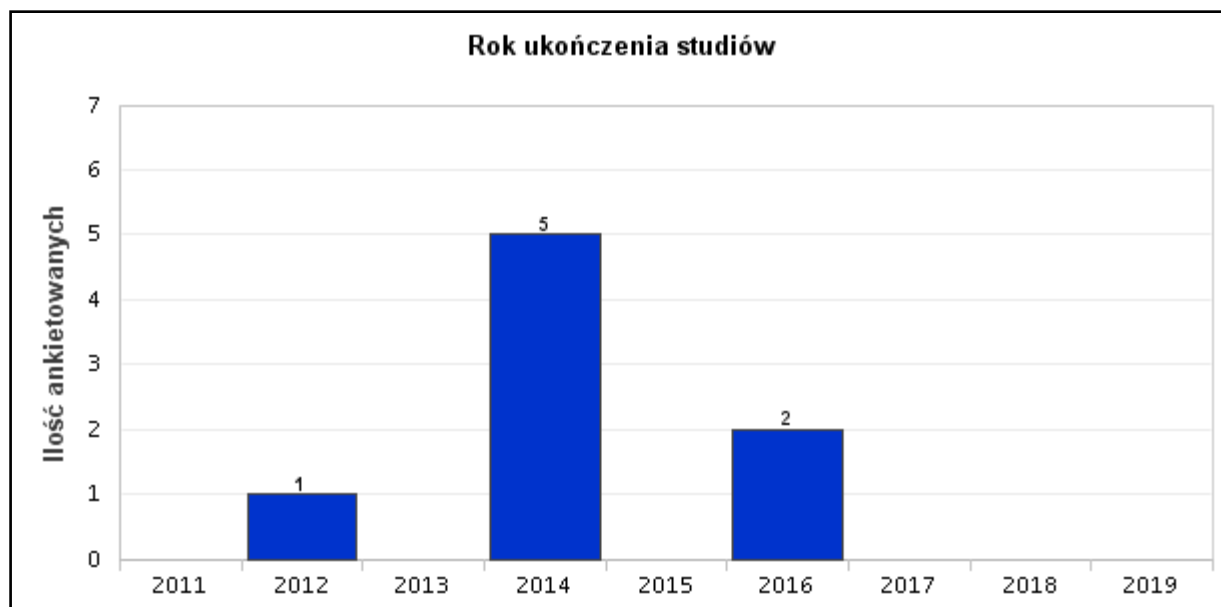


Wyk. LXXXI. Płeć - losy zaw.

Płeć - losy zaw.		Częstość	Procent	Procent ważnych
Ważne	kobieta	6	75,00%	75,00%
	mężczyzna	2	25,00%	25,00%
Ogółem		8	100,00%	

Tab. 42. Płeć - losy zaw.

82. Rok ukończenia studiów



Wyk. LXXXII. Rok ukończenia studiów

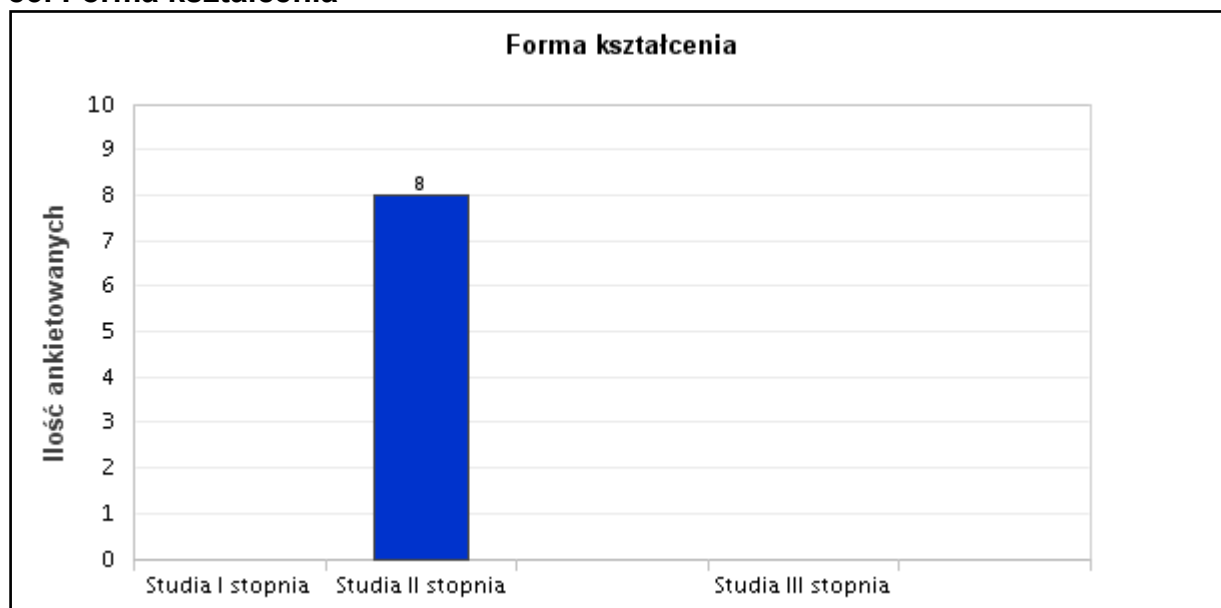
N	Minimum	Maksimum	Średnia	Odchyl. stand.	Wariancja	Moda	Mediana
---	---------	----------	---------	----------------	-----------	------	---------

Tab. 43. Statystyki - Rok ukończenia studiów

Rok ukończenia studiów		Częstość	Procent	Procent ważnych
Ważne	2011	0	0,00%	0,00%
	2012	1	12,50%	12,50%
	2013	0	0,00%	0,00%
	2014	5	62,50%	62,50%
	2015	0	0,00%	0,00%
	2016	2	25,00%	25,00%
	2017	0	0,00%	0,00%
	2018	0	0,00%	0,00%
	2019	0	0,00%	0,00%
	Ogółem		8	100,00%

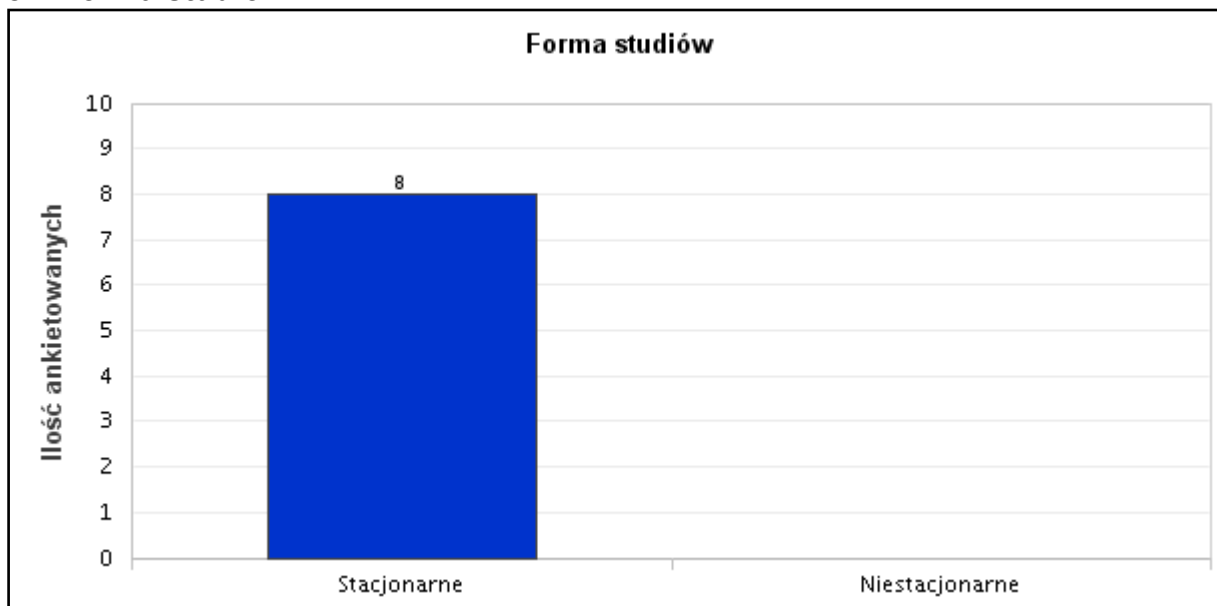
Tab. 44. Rok ukończenia studiów

83. Forma kształcenia



Wyk. LXXXIII. Forma kształcenia


Forma kształcenia		Częstość	Procent	Procent ważnych
Ważne	Studia I stopnia	0	0,00%	0,00%
	Studia II stopnia	8	100,00%	100,00%
	Jednolite studia magisterskie	0	0,00%	0,00%
	Studia III stopnia	0	0,00%	0,00%
	Studia podyplomowe/kurs dokształcający	0	0,00%	0,00%
Ogółem		8	100,00%	

84. Forma studiów

Wyk. LXXXIV. Forma studiów

Forma studiów		Częstość	Procent	Procent ważnych
Ważne	Stacjonarne	8	100,00%	100,00%
	Niestacjonarne	0	0,00%	0,00%
Ogółem		8	100,00%	

Tab. 46. Forma studiów

85. Wydział

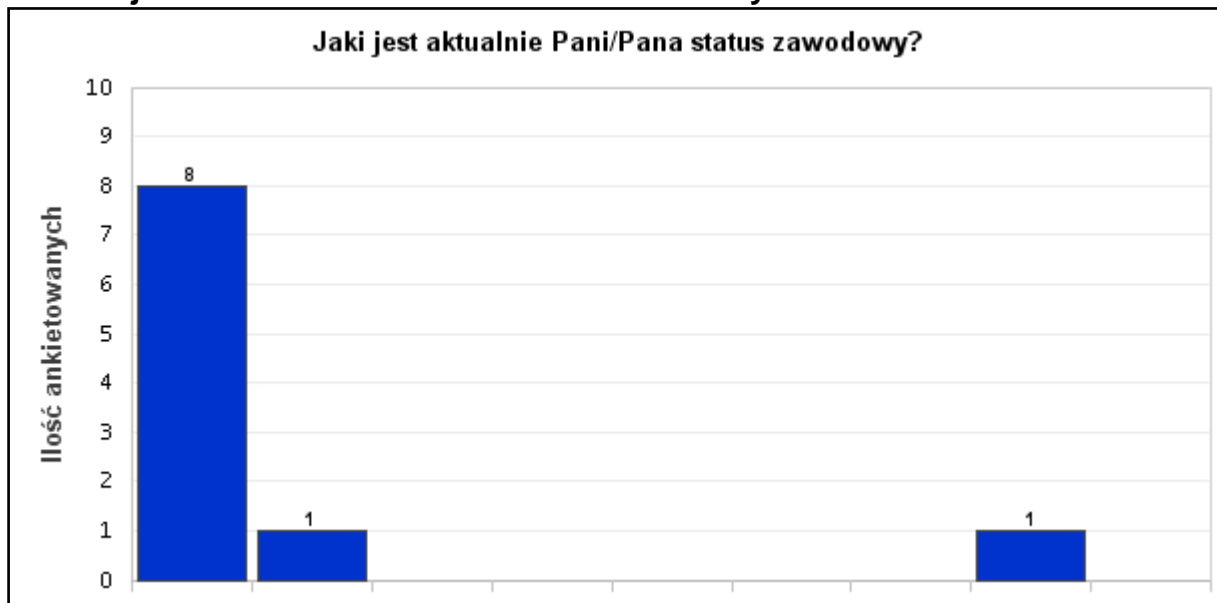
Wyk. LXXXV. Wydział

Wydział		Częstość	Procent	Procent ważnych
Ważne	Wydział Bioinżynierii Zwierząt	0	0,00%	0,00%
	Wydział Biologii i Biotechnologii	0	0,00%	0,00%
	Wydział Geodezji, Inżynierii Przestrzennej i Budownictwa	0	0,00%	0,00%
	Wydział Humanistyczny	0	0,00%	0,00%
	Wydział Kształtowania Środowiska i Rolnictwa	0	0,00%	0,00%
	Wydział Lekarski	0	0,00%	0,00%
	Wydział Matematyki i Informatyki	0	0,00%	0,00%
	Wydział Medycyny Weterynaryjnej	0	0,00%	0,00%
	Wydział Nauk Ekonomicznych	0	0,00%	0,00%
	Wydział Nauk Medycznych	8	100,00%	100,00%
	Wydział Nauk o Środowisku	0	0,00%	0,00%
	Wydział Nauk o Zdrowiu	0	0,00%	0,00%

Wydział Nauk Społecznych	0	0,00%	0,00%
Wydział Nauk Technicznych	0	0,00%	0,00%
Wydział Nauki o Żywności	0	0,00%	0,00%
Wydział Prawa i Administracji	0	0,00%	0,00%
Wydział Studiów Technicznych i Społecznych w Elku	0	0,00%	0,00%
Wydział Sztuki	0	0,00%	0,00%
Wydział Teologii	0	0,00%	0,00%
Ogółem	8	100,00%	

Tab. 47. Wydział

86. Jaki jest aktualnie Pani/Pana status zawodowy?

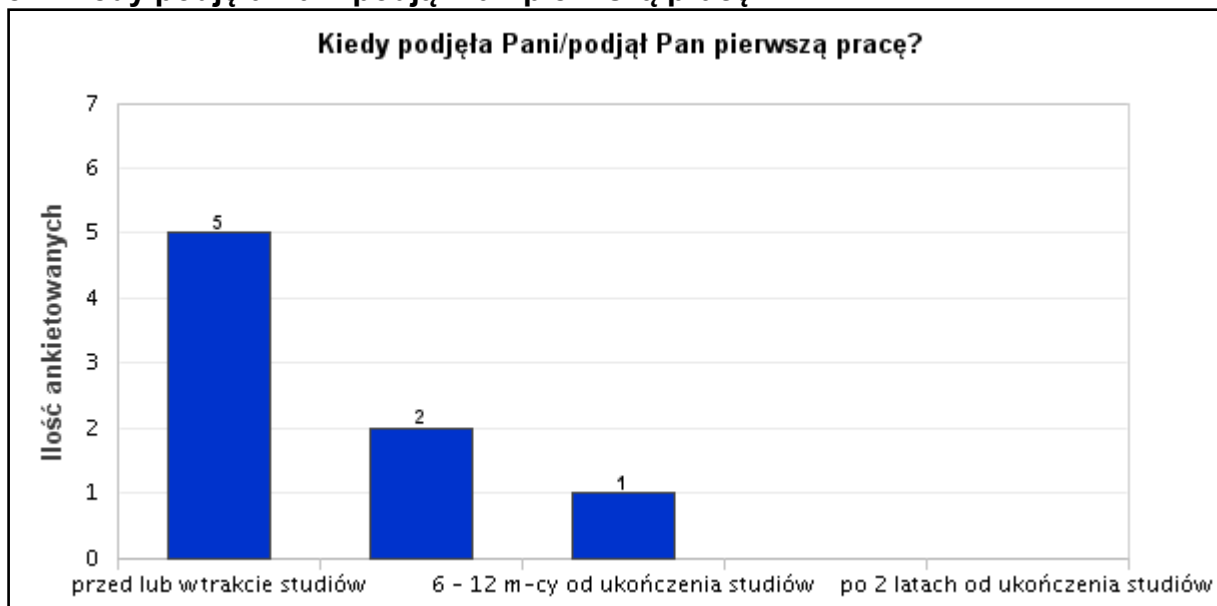


Wyk. LXXXVI. Jaki jest aktualnie Pani/Pana status zawodowy?

Jaki jest aktualnie Pani/Pana status zawodowy?		Częstość	Procent	Procent ważnych
Ważne	pracuję (umowa o pracę)	8	80,00%	100,00%
	mam własną firmę	1	10,00%	12,50%
	pracuję na podstawie umowy cywilno-prawnej	0	0,00%	0,00%
	jestem na stażu	0	0,00%	0,00%
	jestem bezrobotny/a	0	0,00%	0,00%
	nie pracuję z wyboru	0	0,00%	0,00%
	nie pracuję - jestem na urlopie wychowawczym, zdrowotnym, rencie, itp.	0	0,00%	0,00%
	pracuję za granicą w zawodzie związanym z kierunkiem studiów	1	10,00%	12,50%
	inna odpowiedź	0	0,00%	0,00%
Ogółem		10	100,00%	

Tab. 48. Jaki jest aktualnie Pani/Pana status zawodowy?

87. Kiedy podjęła Pani/podjął Pan pierwszą pracę?



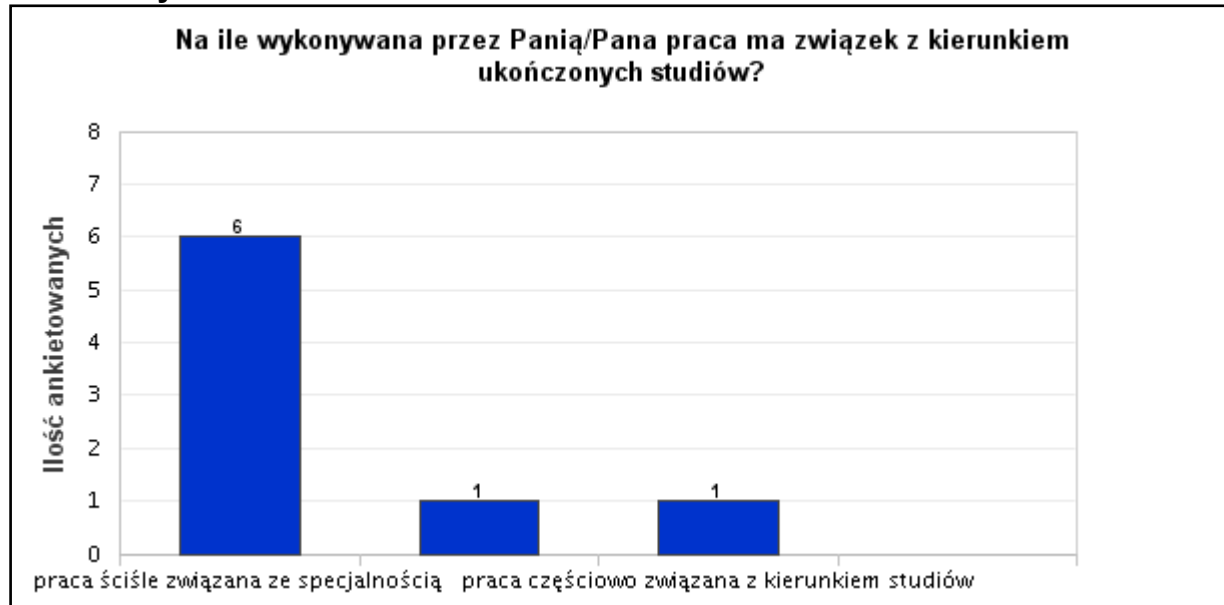
Wyk. LXXXVII. Kiedy podjęła Pani/podjął Pan pierwszą pracę?

Kiedy podjęła Pani/podjął Pan pierwszą pracę?		Częstość	Procent	Procent ważnych
Ważne	przed lub w trakcie studiów	5	62,50%	62,50%
	bezpośrednio po studiach (przed upływem 6 m-cy)	2	25,00%	25,00%
	6 - 12 m-cy od ukończenia studiów	1	12,50%	12,50%
	1 - 2 lata od ukończenia studiów	0	0,00%	0,00%
	po 2 latach od ukończenia studiów	0	0,00%	0,00%

Ogółem	8	100,00%
--------	---	---------

Tab. 49. Kiedy podjęła Pani/podjął Pan pierwszą pracę?

88. Na ile wykonywana przez Panią/Pana praca ma związek z kierunkiem ukończonych studiów?

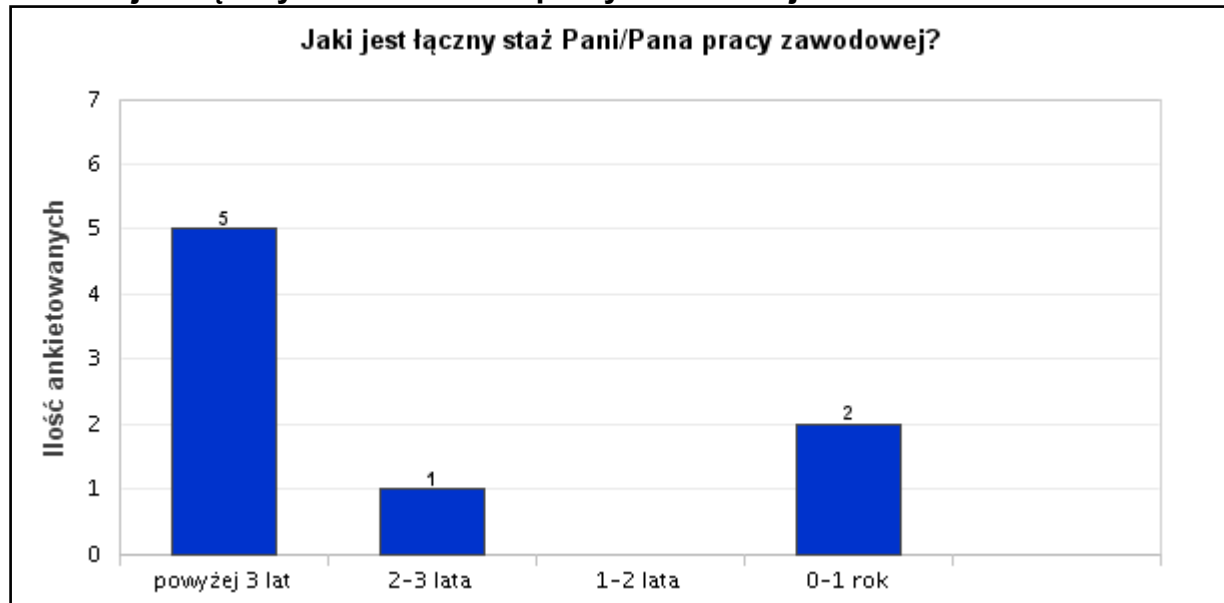


Wyk. LXXXVIII. Na ile wykonywana przez Panią/Pana praca ma związek z kierunkiem ukończonych studiów?

Na ile wykonywana przez Panią/Pana praca ma związek z kierunkiem ukończonych studiów?		Częstość	Procent	Procent ważnych
Ważne	praca ściśle związana ze specjalnością	6	75,00%	75,00%
	praca ściśle związana z kierunkiem studiów	1	12,50%	12,50%
	praca częściowo związana z kierunkiem studiów	1	12,50%	12,50%
	praca zupełnie nie związana z kierunkiem studiów	0	0,00%	0,00%
Ogółem		8	100,00%	

Tab. 50. Na ile wykonywana przez Panią/Pana praca ma związek z kierunkiem ukończonych studiów?

89. Jaki jest łączny staż Pani/Pana pracy zawodowej?

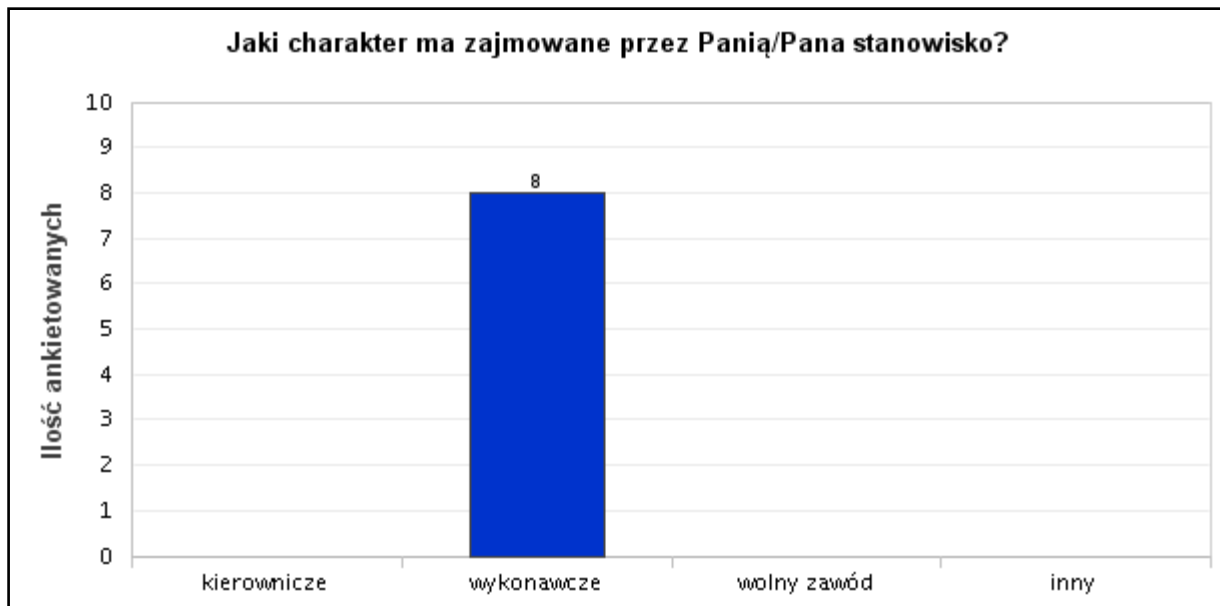


Wyk. LXXXIX. Jaki jest łączny staż Pani/Pana pracy zawodowej?

Jaki jest łączny staż Pani/Pana pracy zawodowej?		Częstość	Procent	Procent ważnych
Ważne	powyżej 3 lat	5	62,50%	62,50%
	2-3 lata	1	12,50%	12,50%
	1-2 lata	0	0,00%	0,00%
	0-1 rok	2	25,00%	25,00%
	jeszcze nie pracowałam/-em	0	0,00%	0,00%
Ogółem		8	100,00%	

Tab. 51. Jaki jest łączny staż Pani/Pana pracy zawodowej?

90. Jaki charakter ma zajmowane przez Panią/Pana stanowisko?



Wyk. XC. Jaki charakter ma zajmowane przez Panią/Pana stanowisko?

Jaki charakter ma zajmowane przez Panią/Pana stanowisko?		Częstość	Procent	Procent ważnych
Ważne	kierownicze	0	0,00%	0,00%
	wykonawcze	8	100,00%	100,00%
	wolny zawód	0	0,00%	0,00%
	inny	0	0,00%	0,00%
Ogółem		8	100,00%	

Tab. 52. Jaki charakter ma zajmowane przez Panią/Pana stanowisko?

91. W jakiej branży Pani/Pan pracuje?



Wyk. XCI. W jakiej branży Pani/Pan pracuje?

W jakiej branży Pani/Pan pracuje?		Częstość	Procent	Procent ważnych
Ważne	administracja publiczna	0	0,00%	0,00%
	budownictwo	0	0,00%	0,00%
	działalność prawnicza i sądowa	0	0,00%	0,00%
	edukacja	0	0,00%	0,00%
	energetyka	0	0,00%	0,00%
	finanse, bankowość i ubezpieczenia	0	0,00%	0,00%
	gastronomia	0	0,00%	0,00%
	handel	0	0,00%	0,00%
	kultura i sztuka	0	0,00%	0,00%
	medycyna oraz ochrona zdrowia i dietetyka	8	100,00%	100,00%
	motoryzacja	0	0,00%	0,00%
	nieruchomości	0	0,00%	0,00%

opieka socjalna	0	0,00%	0,00%
produkcja żywności	0	0,00%	0,00%
przemysł ciężki	0	0,00%	0,00%
rolnictwo i leśnictwo	0	0,00%	0,00%
rozrywka i sport	0	0,00%	0,00%
rybactwo	0	0,00%	0,00%
transport	0	0,00%	0,00%
turystyka i hotelarstwo	0	0,00%	0,00%
usługi drobne	0	0,00%	0,00%
usługi informatyczne i komputerowe	0	0,00%	0,00%
inna	0	0,00%	0,00%
Ogółem	8	100,00%	

Tab. 53. W jakiej branży Pani/Pan pracuje?

92. W jaki sposób znalazła Pani/znalazł Pan pracę?

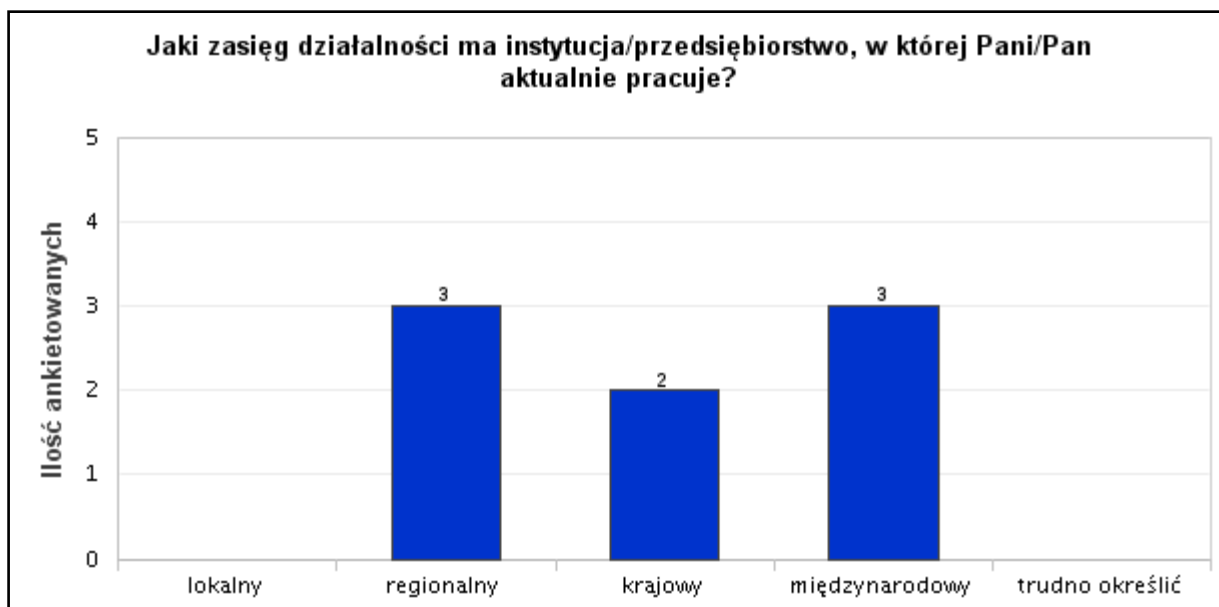


Wyk. XCII. W jaki sposób znalazła Pani/znalazł Pan pracę?

W jaki sposób znalazła Pani/znalazł Pan pracę?		Częstość	Procent	Procent ważnych
Ważne	oferta pracy w prasie	0	0,00%	0,00%
	oferta pracy w Internecie	6	75,00%	75,00%
	oferta z ośrodka doradztwa zawodowego	0	0,00%	0,00%
	oferta uzyskana za pośrednictwem biura karier uczelni	0	0,00%	0,00%
	oferta uzyskana za pośrednictwem kontaktu z pracodawcą na praktyce	2	25,00%	25,00%
	oferta uzyskana za pośrednictwem kontaktu z pracodawcą na stażu	0	0,00%	0,00%
	oferta uzyskana za pośrednictwem kontaktu z pracodawcą podczas wolontariatu	0	0,00%	0,00%
	oferta wskazana przez urząd pracy	0	0,00%	0,00%
	pomoc rodziny	0	0,00%	0,00%
	pomoc znajomych	0	0,00%	0,00%
	inne	0	0,00%	0,00%
	Ogółem	8	100,00%	

Tab. 54. W jaki sposób znalazła Pani/znalazł Pan pracę?

93. Jaki zasięg działalności ma instytucja/przedsiębiorstwo, w której Pani/Pan aktualnie pracuje?

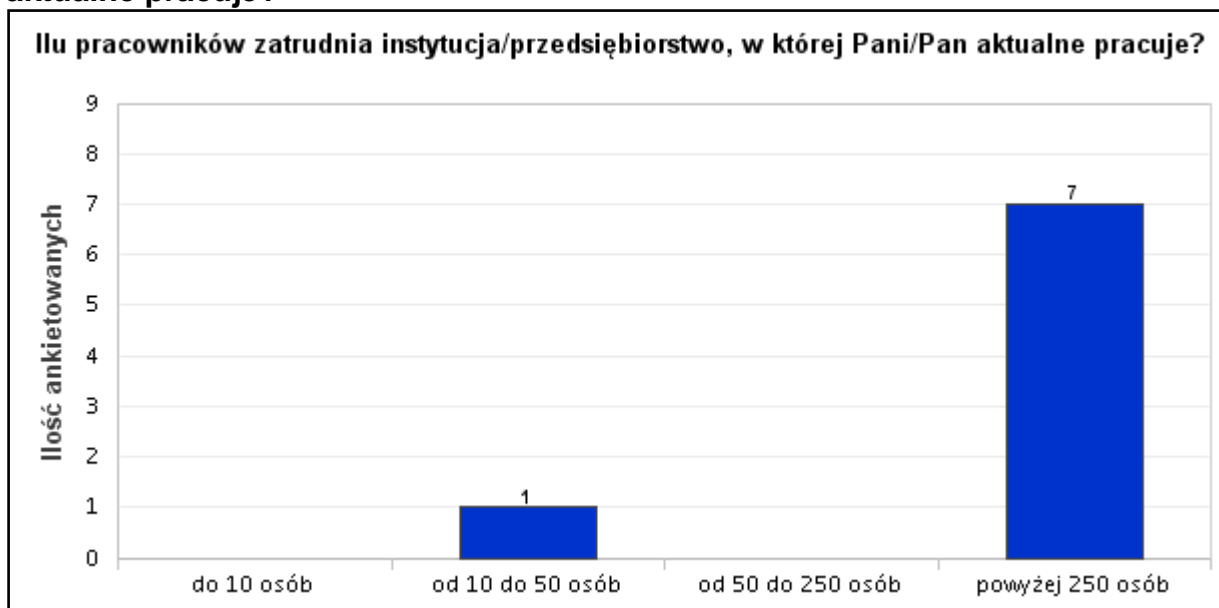


Wyk. XCIII. Jaki zasięg działalności ma instytucja/przedsiębiorstwo, w której Pani/Pan aktualnie pracuje?

Jaki zasięg działalności ma instytucja/przedsiębiorstwo, w której Pani/Pan aktualnie pracuje?		Częstość	Procent	Procent ważnych
Ważne	lokalny	0	0,00%	0,00%
	regionalny	3	37,50%	37,50%
	krajowy	2	25,00%	25,00%
	międzynarodowy	3	37,50%	37,50%
	trudno określić	0	0,00%	0,00%
Ogółem		8	100,00%	

Tab. 55. Jaki zasięg działalności ma instytucja/przedsiębiorstwo, w której Pani/Pan aktualnie pracuje?

94. Ilu pracowników zatrudnia instytucja/przedsiębiorstwo, w której Pani/Pan aktualnie pracuje?

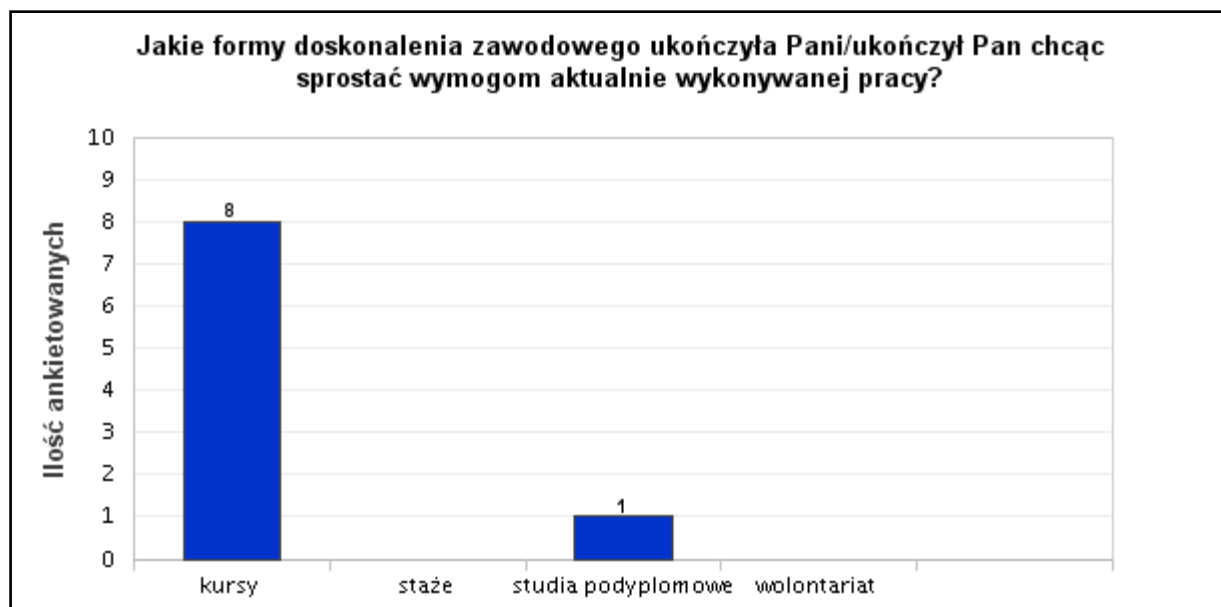


Wyk. XCIV. Ilu pracowników zatrudnia instytucja/przedsiębiorstwo, w której Pani/Pan aktualnie pracuje?

Ilu pracowników zatrudnia instytucja/przedsiębiorstwo, w której Pani/Pan aktualnie pracuje?		Częstość	Procent	Procent ważnych
Ważne	do 10 osób	0	0,00%	0,00%
	od 10 do 50 osób	1	12,50%	12,50%
	od 50 do 250 osób	0	0,00%	0,00%
	powyżej 250 osób	7	87,50%	87,50%
Ogółem		8	100,00%	

Tab. 56. Ilu pracowników zatrudnia instytucja/przedsiębiorstwo, w której Pani/Pan aktualnie pracuje?

95. Jakie formy doskonalenia zawodowego ukończyła Pani/ukończył Pan chcąc sprostać wymogom aktualnie wykonywanej pracy?

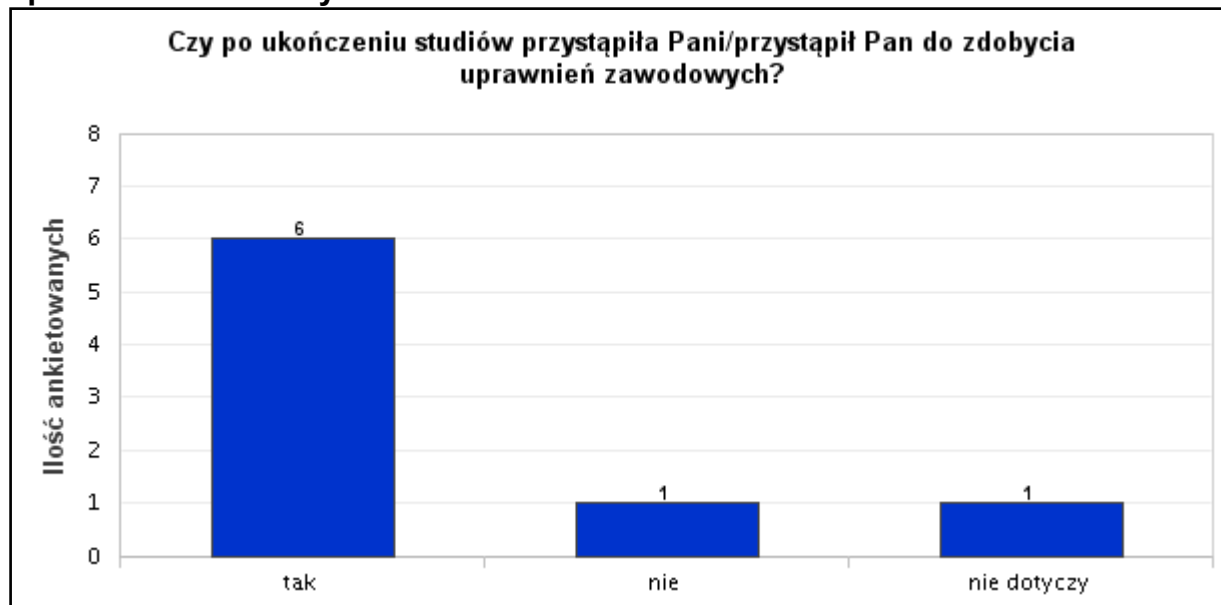


Wyk. XCV. Jakie formy doskonalenia zawodowego ukończyła Pani/ukończył Pan chcąc sprostać wymogom aktualnie wykonywanej pracy?

Jakie formy doskonalenia zawodowego ukończyła Pani/ukończył Pan chcąc sprostać wymogom aktualnie wykonywanej pracy?		Częstość	Procent	Procent ważnych
Ważne	kursy	8	88,89%	100,00%
	staże	0	0,00%	0,00%
	studia podyplomowe	1	11,11%	12,50%
	wolontariat	0	0,00%	0,00%
	inne formy przygotowania do zawodu	0	0,00%	0,00%
Ogółem		9	100,00%	

Tab. 57. Jakie formy doskonalenia zawodowego ukończyła Pani/ukończył Pan chcąc sprostać wymogom aktualnie wykonywanej pracy?

96. Czy po ukończeniu studiów przystąpiła Pani/przystąpił Pan do zdobycia uprawnień zawodowych?

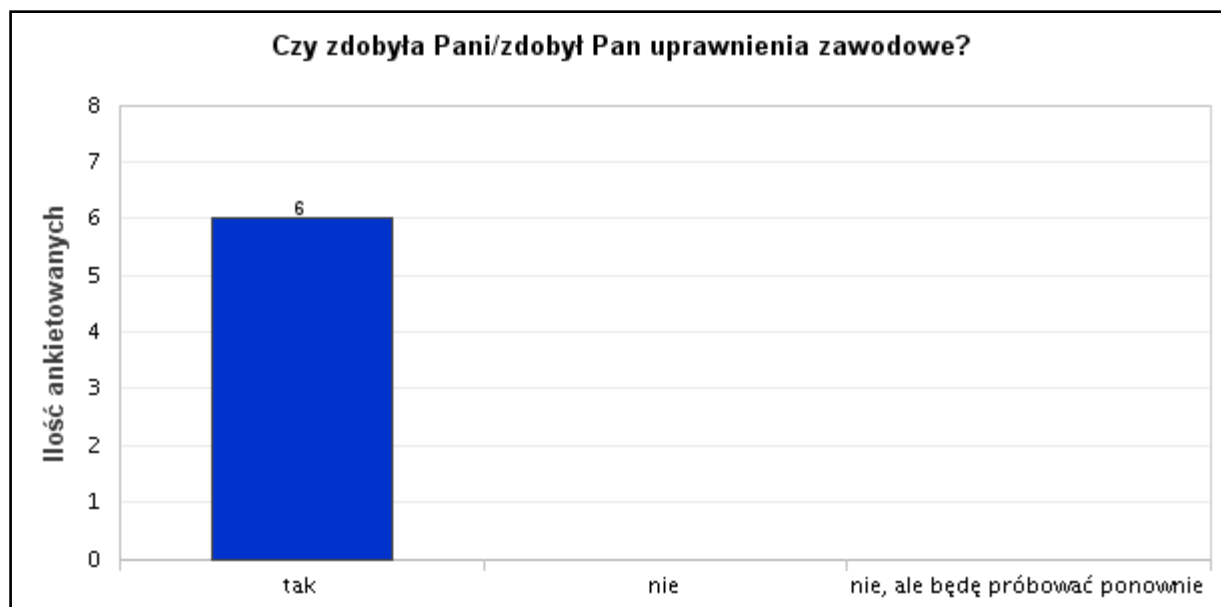


Wyk. XCVI. Czy po ukończeniu studiów przystąpiła Pani/przystąpił Pan do zdobycia uprawnień zawodowych?

Czy po ukończeniu studiów przystąpiła Pani/przystąpił Pan do zdobycia uprawnień zawodowych?		Częstość	Procent	Procent ważnych
Ważne	tak	6	75,00%	75,00%
	nie	1	12,50%	12,50%
	nie dotyczy	1	12,50%	12,50%
Ogółem		8	100,00%	

Tab. 58. Czy po ukończeniu studiów przystąpiła Pani/przystąpił Pan do zdobycia uprawnień zawodowych?

97. Czy zdobyła Pani/zdobył Pan uprawnienia zawodowe?



Wyk. XCVII. Czy zdobyła Pani/zdobyl Pan uprawnienia zawodowe?

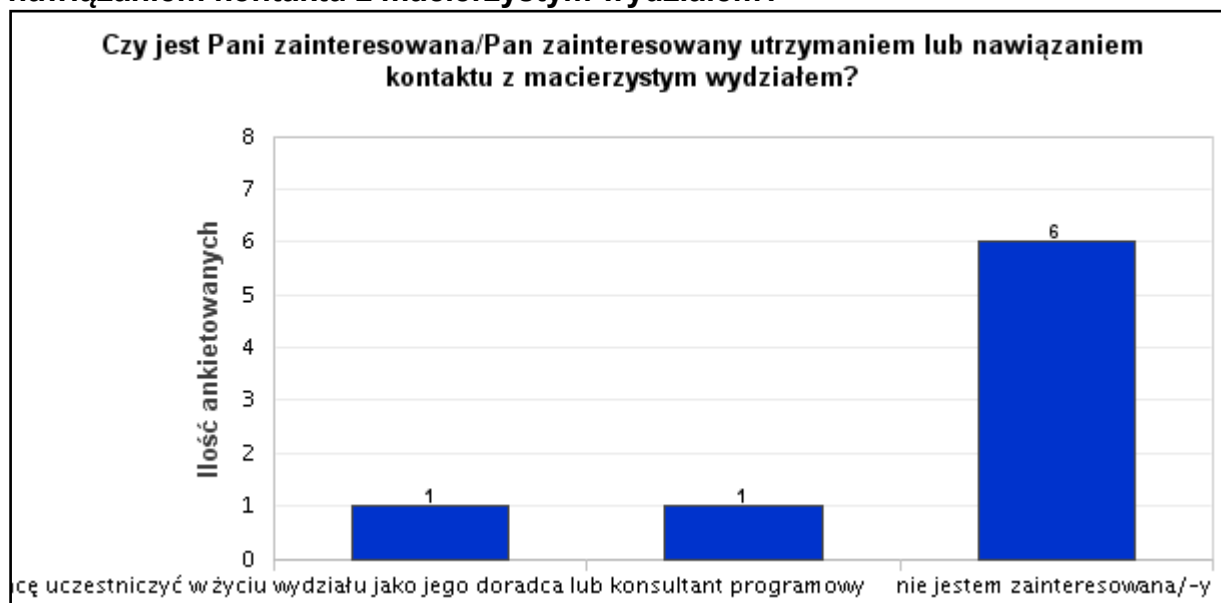
Czy zdobyła Pani/zdobyl Pan uprawnienia zawodowe?		Częstość	Procent	Procent ważnych
Ważne	tak	6	75,00%	100,00%
	nie	0	0,00%	0,00%
	nie, ale będę próbować ponownie	0	0,00%	0,00%
	Ogółem	6	75,00%	100,00%
Braki danych		2	25,00%	
Ogółem		8	100,00%	

Tab. 59. Czy zdobyła Pani/zdobyl Pan uprawnienia zawodowe?

98. Jeśli pozostaje Pani/Pan bez pracy lub pracuje „dorywczo” proszę określić co jest przyczyną takiego stanu rzeczy?

Brak odpowiedzi

99. Czy jest Pani zainteresowana/Pan zainteresowany utrzymaniem lub nawiązaniem kontaktu z macierzystym wydziałem?

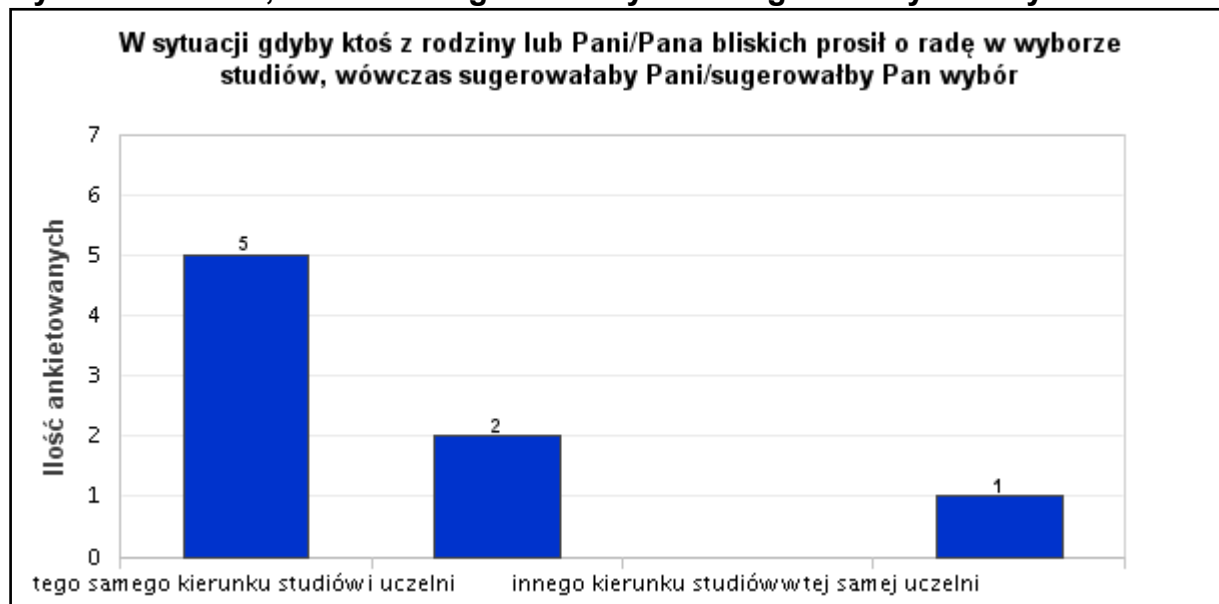


Wyk. XCIX. Czy jest Pani zainteresowana/Pan zainteresowany utrzymaniem lub nawiązaniem kontaktu z macierzystym wydziałem?

Czy jest Pani zainteresowana/Pan zainteresowany utrzymaniem lub nawiązaniem kontaktu z macierzystym wydziałem?		Częstość	Procent	Procent ważnych
Ważne	chcę uczestniczyć w życiu wydziału jako jego doradca lub konsultant programowy	1	12,50%	12,50%
	chcę otrzymywać tylko bieżące informacje o wydziale	1	12,50%	12,50%
	nie jestem zainteresowana/-y	6	75,00%	75,00%
Ogółem		8	100,00%	

Tab. 60. Czy jest Pani zainteresowana/Pan zainteresowany utrzymaniem lub nawiązaniem kontaktu z macierzystym wydziałem?

100. W sytuacji gdyby ktoś z rodziny lub Pani/Pana bliskich prosił o radę w wyborze studiów, wówczas sugerowałaby Pani/sugerowałby Pan wybór



Wyk. C. W sytuacji gdyby ktoś z rodziny lub Pani/Pana bliskich prosił o radę w wyborze studiów, wówczas sugerowałaby Pani/sugerowałby Pan wybór

N	Minimum	Maksimum	Średnia	Odchyl. stand.	Wariancja	Moda	Mediana
---	---------	----------	---------	----------------	-----------	------	---------

Tab. 61. Statystyki - W sytuacji gdyby ktoś z rodziny lub Pani/Pana bliskich prosił o radę w wyborze studiów, wówczas sugerowałaby Pani/sugerowałby Pan wybór

W sytuacji gdyby ktoś z rodziny lub Pani/Pana bliskich prosił o radę w wyborze studiów, wówczas sugerowałaby Pani/sugerowałby Pan wybór		Częstość	Procent	Procent ważnych
Ważne	tego samego kierunku studiów i uczelni	5	62,50%	62,50%
	tego samego kierunku studiów w innej uczelni	2	25,00%	25,00%
	innego kierunku studiów w tej samej uczelni	0	0,00%	0,00%
	innego kierunku studiów na innej uczelni	1	12,50%	12,50%
Ogółem		8	100,00%	

Tab. 62. W sytuacji gdyby ktoś z rodziny lub Pani/Pana bliskich prosił o radę w wyborze studiów, wówczas sugerowałaby Pani/sugerowałby Pan wybór

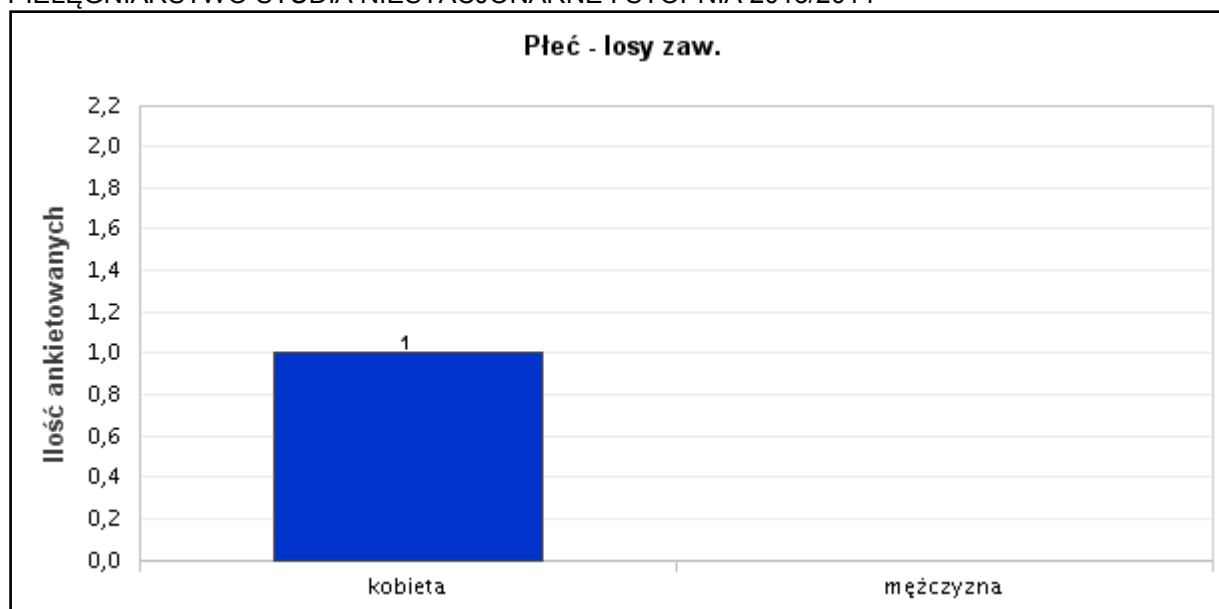
Analiza danych dla kierunku studiów I stopnia – pielęgniarstwo – studia niestacjonarne

W badaniu uczestniczyła tylko 1 absolwentka kierunku pielęgniarstwo w roku akademickim 2013/2014. Absolwentka biorąca udział w badaniu ukończyła studia I stopnia niestacjonarne w przewidzianym terminie w 2014 roku. Pracuje na podstawie umowy o pracę. Jak wskazała, podjęła pracę przed podjęciem studiów, jej staż pracy wynosi powyżej 3 lat. Szczegółowe dane zamieszczono poniżej w tabelach i na wykresach.

ABSOLWENCI KIERUNKU PIELEGNIARSTWO STUDIA NIESTACJONARNE I STOPNIA 2013/2014

101. Płeć - losy zaw.

WYKRESY I TABELE - ZAŁĄCZNIK DO OPISU DLA: ABSOLWENCI KIERUNKU PIELEGNIARSTWO STUDIA NIESTACJONARNE I STOPNIA 2013/2014

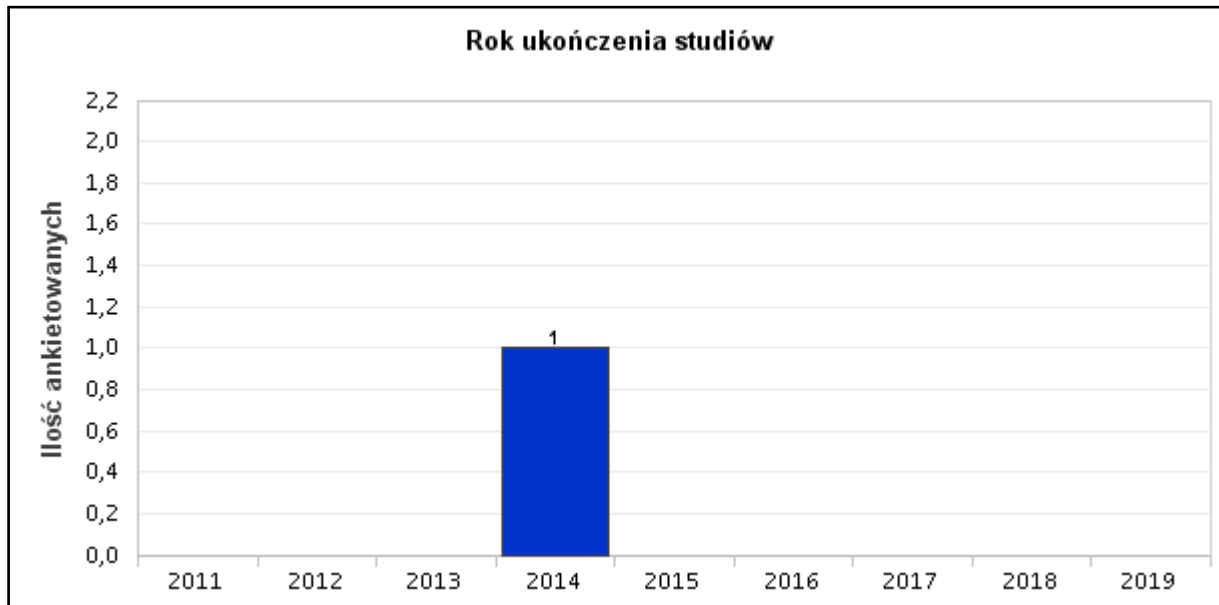


Wyk. C1. Płeć - losy zaw.

Płeć - losy zaw.		Częstość	Procent	Procent ważnych
Ważne	kobieta	1	100,00%	100,00%
	mężczyzna	0	0,00%	0,00%
Ogółem		1	100,00%	

Tab. 63. Płeć - losy zaw.

102. Rok ukończenia studiów



Wyk. CII. Rok ukończenia studiów

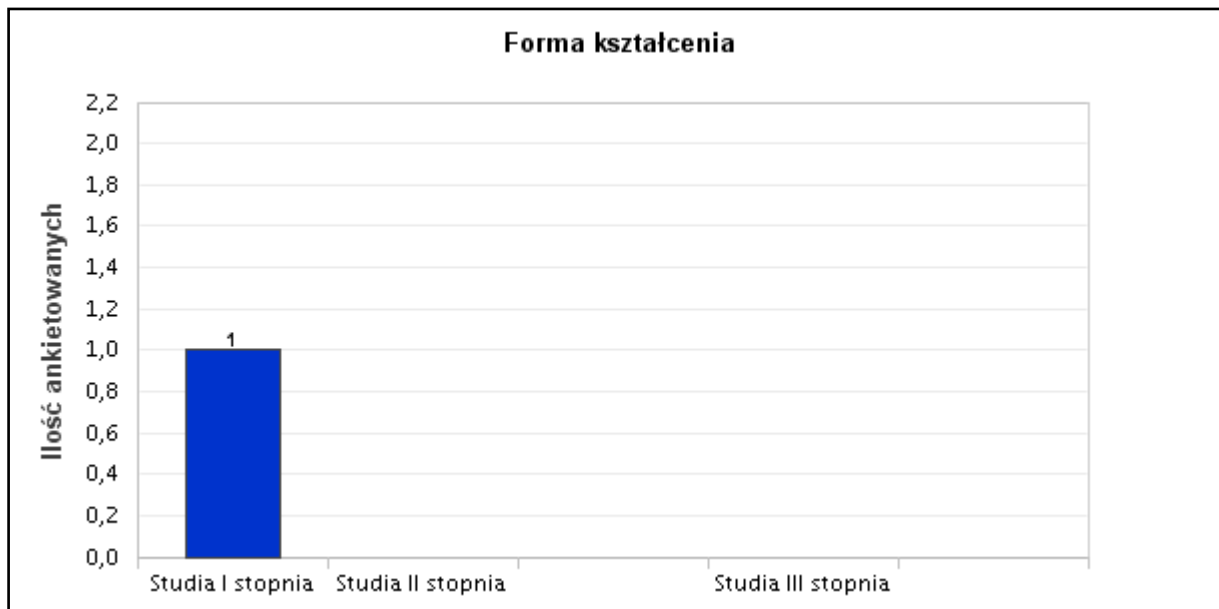
N	Minimum	Maksimum	Srednia	Odchyl. stand.	Wariancja	Moda	Mediana
---	---------	----------	---------	----------------	-----------	------	---------

Tab. 64. Statystyki - Rok ukończenia studiów

Rok ukończenia studiów		Częstość	Procent	Procent ważnych
Ważne	2011	0	0,00%	0,00%
	2012	0	0,00%	0,00%
	2013	0	0,00%	0,00%
	2014	1	100,00%	100,00%
	2015	0	0,00%	0,00%
	2016	0	0,00%	0,00%
	2017	0	0,00%	0,00%
	2018	0	0,00%	0,00%
	2019	0	0,00%	0,00%
Ogółem		1	100,00%	

Tab. 65. Rok ukończenia studiów

103. Forma kształcenia



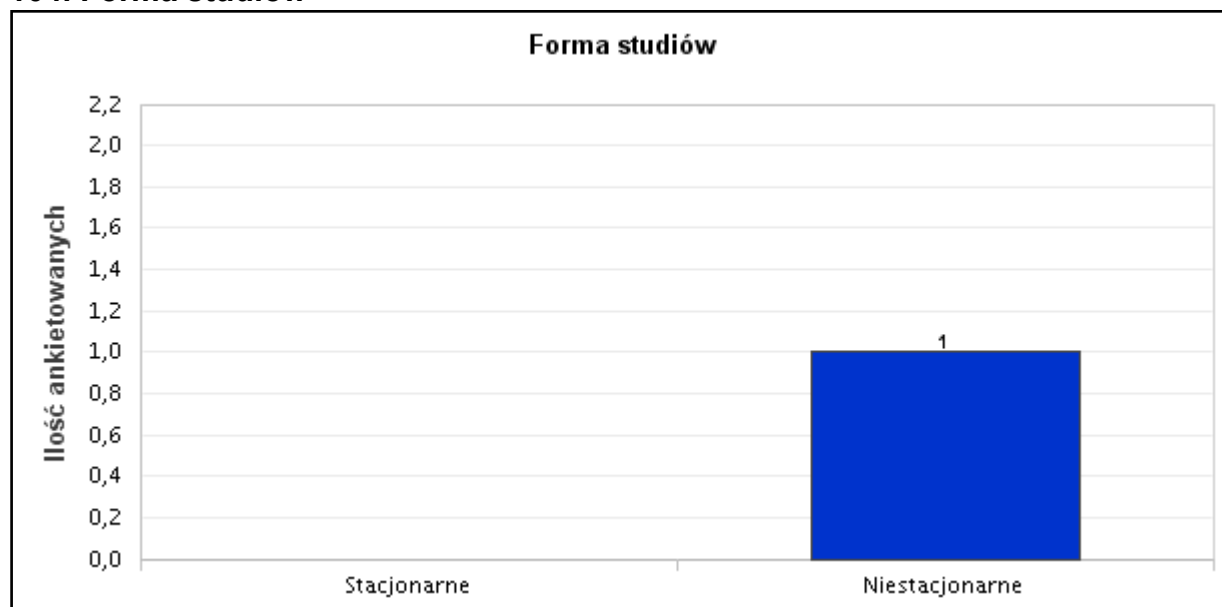
Wyk. CIII. Forma kształcenia

Forma kształcenia		Częstość	Procent	Procent ważnych
Ważne	Studia I stopnia	1	100,00%	100,00%
	Studia II stopnia	0	0,00%	0,00%
	Jednolite studia magisterskie	0	0,00%	0,00%
	Studia III stopnia	0	0,00%	0,00%

	Studia podyplomowe/kurs dokształcający	0	0,00%	0,00%
Ogółem		1	100,00%	

Tab. 66. Forma kształcenia

104. Forma studiów




Wyk. CIV. Forma studiów

Forma studiów		Częstość	Procent	Procent ważnych
Ważne	Stacjonarne	0	0,00%	0,00%
	Niestacjonarne	1	100,00%	100,00%
Ogółem		1	100,00%	

Tab. 67. Forma studiów

105. Wydział

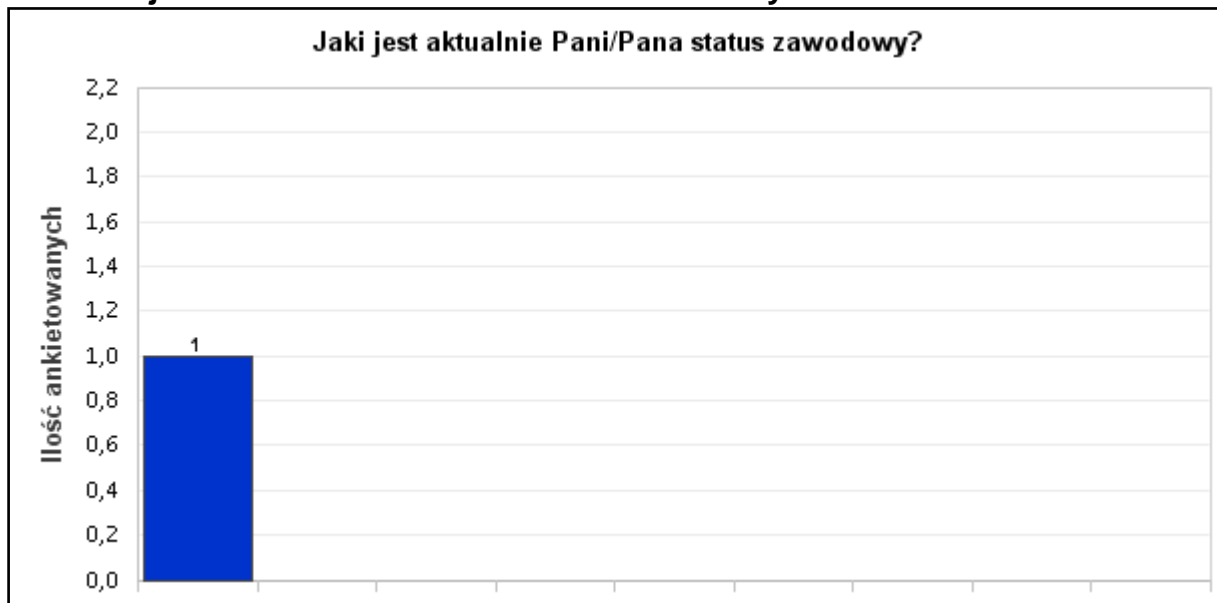


Wyk. CV. Wydział

Wydział		Częstość	Procent	Procent ważnych
Ważne	Wydział Bioinżynierii Zwierząt	0	0,00%	0,00%
	Wydział Biologii i Biotechnologii	0	0,00%	0,00%
	Wydział Geodezji, Inżynierii Przestrzennej i Budownictwa	0	0,00%	0,00%
	Wydział Humanistyczny	0	0,00%	0,00%
	Wydział Kształtowania Środowiska i Rolnictwa	0	0,00%	0,00%
	Wydział Lekarski	0	0,00%	0,00%
	Wydział Matematyki i Informatyki	0	0,00%	0,00%
	Wydział Medycyny Weterynaryjnej	0	0,00%	0,00%
	Wydział Nauk Ekonomicznych	0	0,00%	0,00%
	Wydział Nauk Medycznych	1	100,00%	100,00%
	Wydział Nauk o Środowisku	0	0,00%	0,00%
	Wydział Nauk o Zdrowiu	0	0,00%	0,00%
	Wydział Nauk Społecznych	0	0,00%	0,00%
	Wydział Nauk Technicznych	0	0,00%	0,00%
	Wydział Nauki o Żywności	0	0,00%	0,00%
	Wydział Prawa i Administracji	0	0,00%	0,00%
	Wydział Studiów Technicznych i Społecznych w Ełku	0	0,00%	0,00%
	Wydział Sztuki	0	0,00%	0,00%
	Wydział Teologii	0	0,00%	0,00%
Ogółem		1	100,00%	

Tab. 68. Wydział

106. Jaki jest aktualnie Pani/Pana status zawodowy?

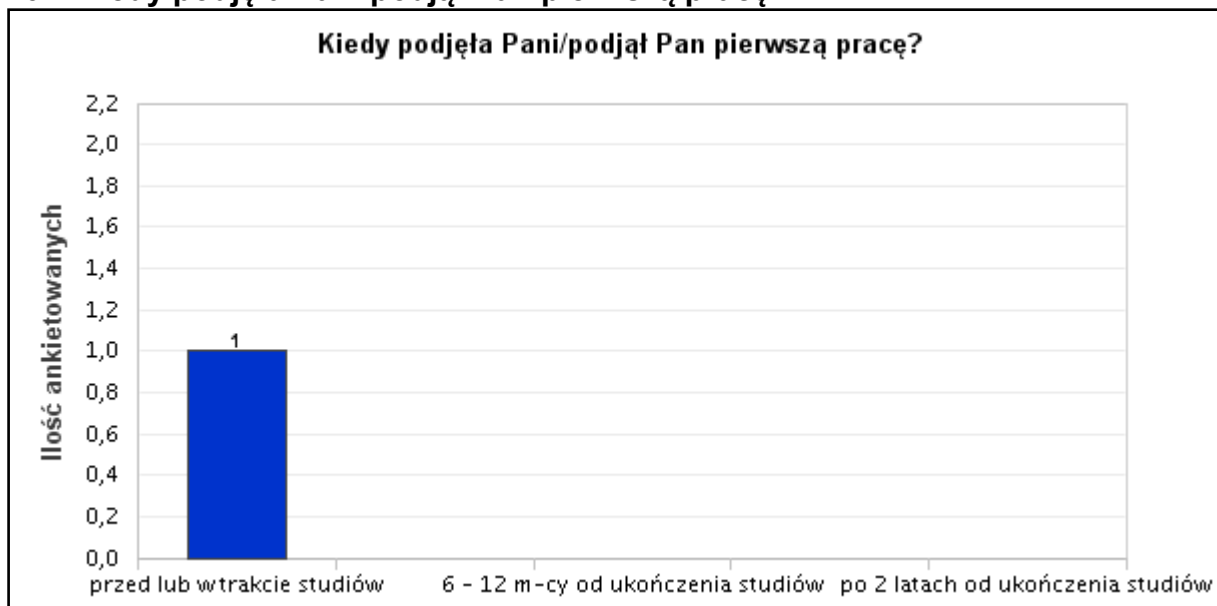


Wyk. CVI. Jaki jest aktualnie Pani/Pana status zawodowy?

Jaki jest aktualnie Pani/Pana status zawodowy?		Częstość	Procent	Procent ważnych
Ważne	pracuję (umowa o pracę)	1	100,00%	100,00%
	mam własną firmę	0	0,00%	0,00%
	pracuję na podstawie umowy cywilno-prawnej	0	0,00%	0,00%
	jestem na stażu	0	0,00%	0,00%
	jestem bezrobotny/a	0	0,00%	0,00%
	nie pracuję z wyboru	0	0,00%	0,00%
	nie pracuję - jestem na urlopie wychowawczym, zdrowotnym, rencie, itp.	0	0,00%	0,00%
	pracuję za granicą w zawodzie związanym z kierunkiem studiów	0	0,00%	0,00%
	inna odpowiedź	0	0,00%	0,00%
Ogółem		1	100,00%	

Tab. 69. Jaki jest aktualnie Pani/Pana status zawodowy?

107. Kiedy podjęła Pani/podjął Pan pierwszą pracę?



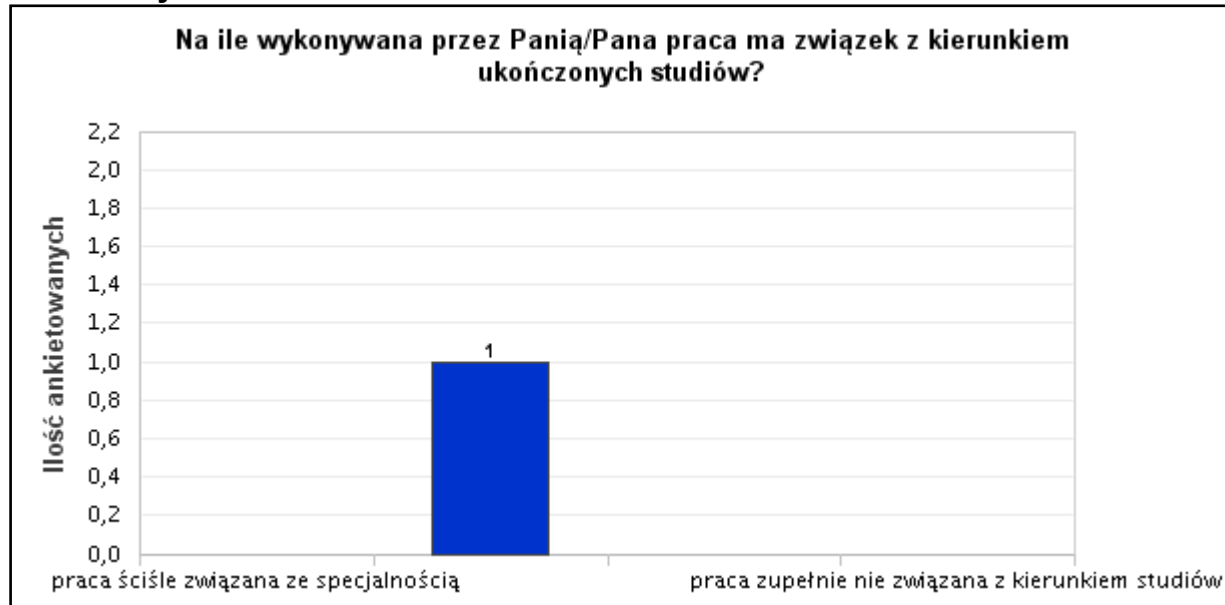
Wyk. CVII. Kiedy podjęła Pani/podjął Pan pierwszą pracę?

Kiedy podjęła Pani/podjął Pan pierwszą pracę?		Częstość	Procent	Procent ważnych
Ważne	przed lub w trakcie studiów	1	100,00%	100,00%
	bezpośrednio po studiach (przed upływem 6 m-cy)	0	0,00%	0,00%
	6 - 12 m-cy od ukończenia studiów	0	0,00%	0,00%
	1 - 2 lata od ukończenia studiów	0	0,00%	0,00%
	po 2 latach od ukończenia studiów	0	0,00%	0,00%

Ogółem	1	100,00%
--------	---	---------

Tab. 70. Kiedy podjęła Pani/podjął Pan pierwszą pracę?

108. Na ile wykonywana przez Panią/Pana praca ma związek z kierunkiem ukończonych studiów?

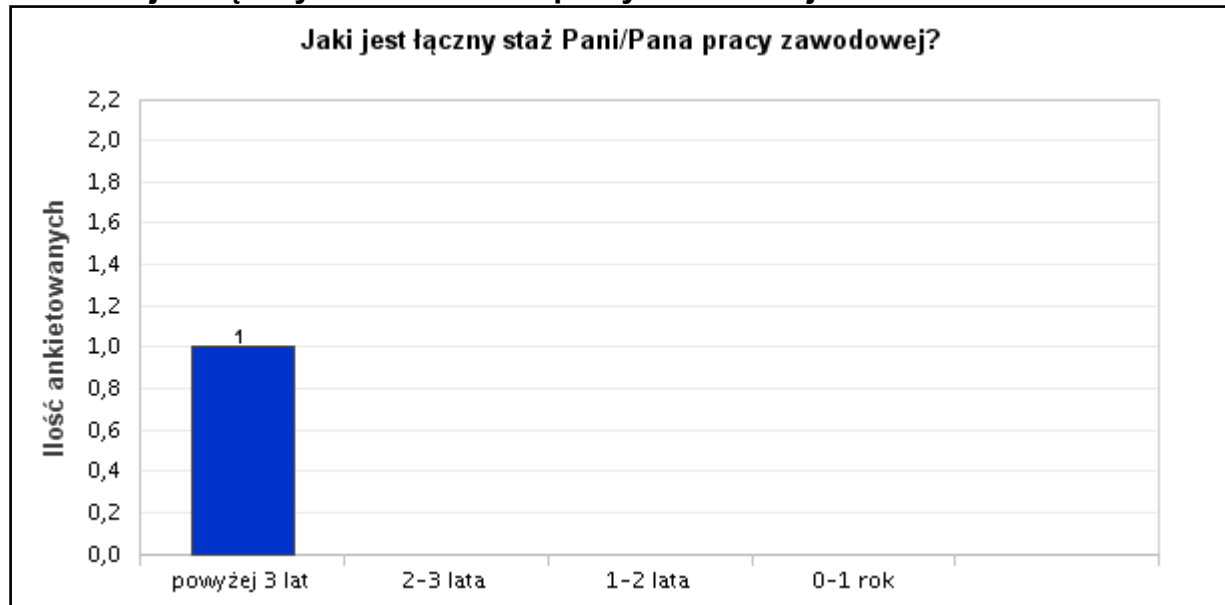


Wyk. CVIII. Na ile wykonywana przez Panią/Pana praca ma związek z kierunkiem ukończonych studiów?

Na ile wykonywana przez Panią/Pana praca ma związek z kierunkiem ukończonych studiów?		Częstość	Procent	Procent ważnych
Ważne	praca ściśle związana ze specjalnością	0	0,00%	0,00%
	praca ściśle związana z kierunkiem studiów	1	100,00%	100,00%
	praca częściowo związana z kierunkiem studiów	0	0,00%	0,00%
	praca zupełnie nie związana z kierunkiem studiów	0	0,00%	0,00%
Ogółem		1	100,00%	

Tab. 71. Na ile wykonywana przez Panią/Pana praca ma związek z kierunkiem ukończonych studiów?

109. Jaki jest łączny staż Pani/Pana pracy zawodowej?

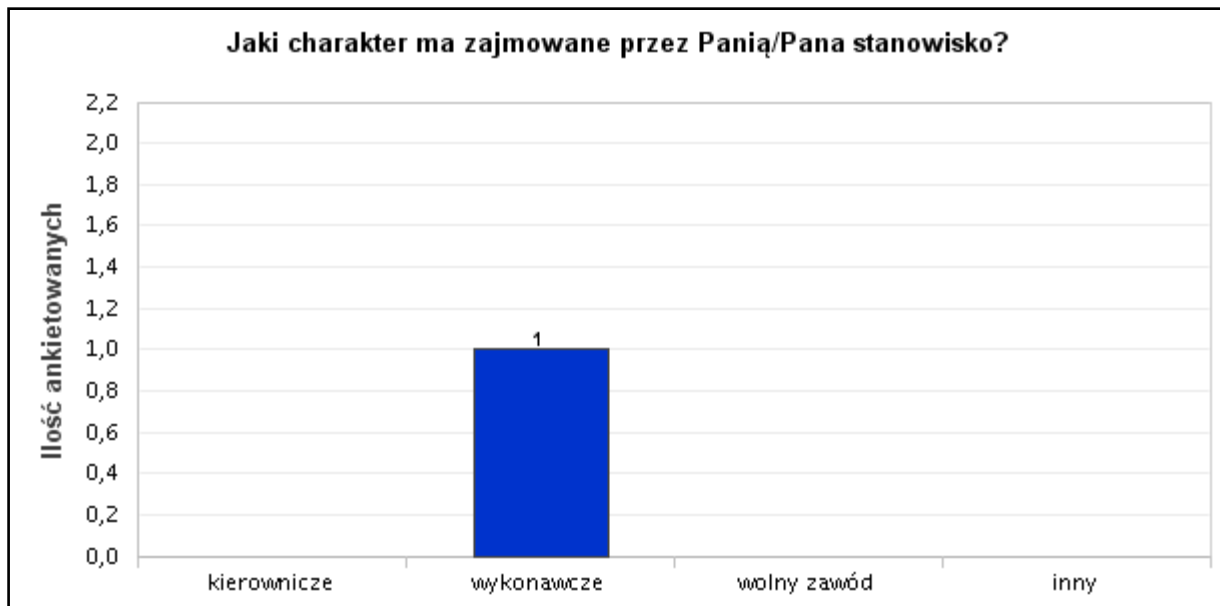


Wyk. CIX. Jaki jest łączny staż Pani/Pana pracy zawodowej?

Jaki jest łączny staż Pani/Pana pracy zawodowej?		Częstość	Procent	Procent ważnych
Ważne	powyżej 3 lat	1	100,00%	100,00%
	2-3 lata	0	0,00%	0,00%
	1-2 lata	0	0,00%	0,00%
	0-1 rok	0	0,00%	0,00%
	jeszcze nie pracowałam/-em	0	0,00%	0,00%
Ogółem		1	100,00%	

Tab. 72. Jaki jest łączny staż Pani/Pana pracy zawodowej?

110. Jaki charakter ma zajmowane przez Panią/Pana stanowisko?



Wyk. CX. Jaki charakter ma zajmowane przez Panią/Pana stanowisko?

Jaki charakter ma zajmowane przez Panią/Pana stanowisko?		Częstość	Procent	Procent ważnych
Ważne	kierownicze	0	0,00%	0,00%
	wykonawcze	1	100,00%	100,00%
	wolny zawód	0	0,00%	0,00%
	inny	0	0,00%	0,00%
Ogółem		1	100,00%	

Tab. 73. Jaki charakter ma zajmowane przez Panią/Pana stanowisko?

111. W jakiej branży Pani/Pan pracuje?



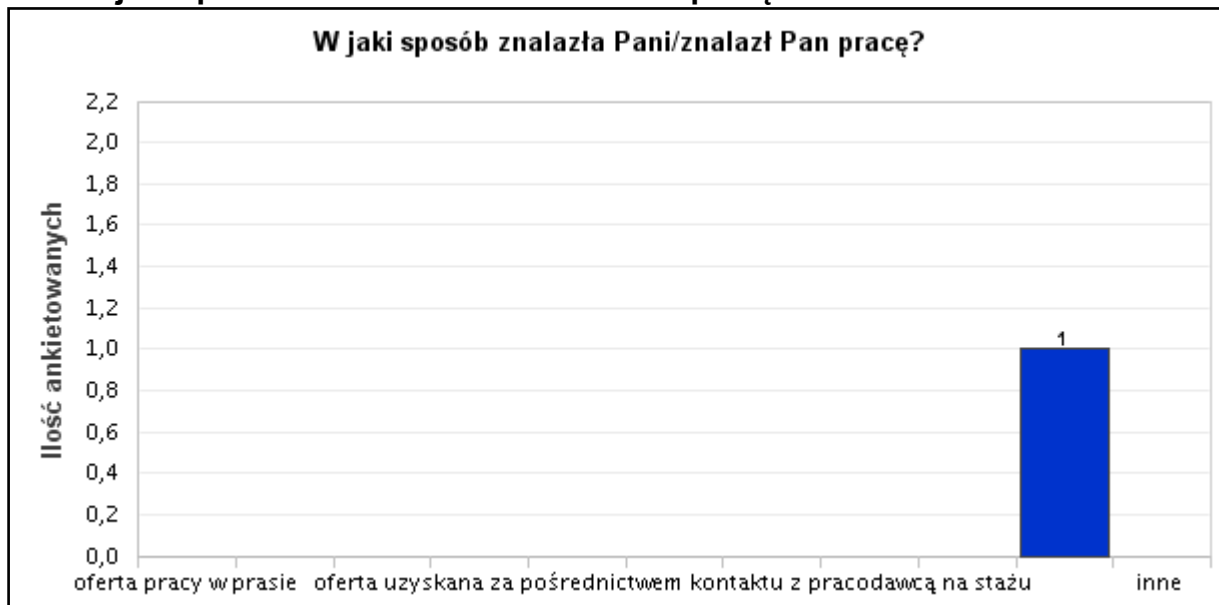
Wyk. CXI. W jakiej branży Pani/Pan pracuje?

W jakiej branży Pani/Pan pracuje?		Częstość	Procent	Procent ważnych
Ważne	administracja publiczna	0	0,00%	0,00%
	budownictwo	0	0,00%	0,00%
	działalność prawnicza i sądowa	0	0,00%	0,00%
	edukacja	0	0,00%	0,00%
	energetyka	0	0,00%	0,00%
	finanse, bankowość i ubezpieczenia	0	0,00%	0,00%
	gastronomia	0	0,00%	0,00%
	handel	0	0,00%	0,00%
	kultura i sztuka	0	0,00%	0,00%
	medycyna oraz ochrona zdrowia i dietetyka	1	100,00%	100,00%
	motoryzacja	0	0,00%	0,00%
	nieruchomości	0	0,00%	0,00%

opieka socjalna	0	0,00%	0,00%
produkcja żywności	0	0,00%	0,00%
przemysł ciężki	0	0,00%	0,00%
rolnictwo i leśnictwo	0	0,00%	0,00%
rozrywka i sport	0	0,00%	0,00%
rybactwo	0	0,00%	0,00%
transport	0	0,00%	0,00%
turystyka i hotelarstwo	0	0,00%	0,00%
usługi drobne	0	0,00%	0,00%
usługi informatyczne i komputerowe	0	0,00%	0,00%
inna	0	0,00%	0,00%
Ogółem	1	100,00%	

Tab. 74. W jakiej branży Pani/Pan pracuje?

112. W jaki sposób znalazła Pani/znalazł Pan pracę?

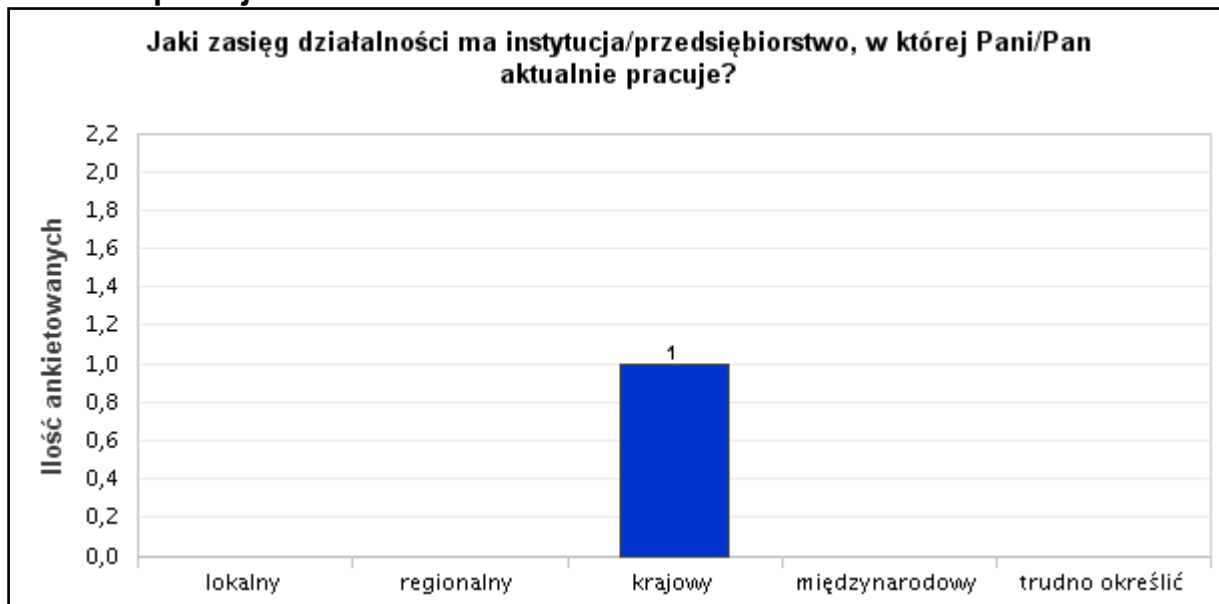


Wyk. CXII. W jaki sposób znalazła Pani/znalazł Pan pracę?

W jaki sposób znalazła Pani/znalazł Pan pracę?		Częstość	Procent	Procent ważnych
Ważne	oferta pracy w prasie	0	0,00%	0,00%
	oferta pracy w Internecie	0	0,00%	0,00%
	oferta z ośrodka doradztwa zawodowego	0	0,00%	0,00%
	oferta uzyskana za pośrednictwem biura karier uczelni	0	0,00%	0,00%
	oferta uzyskana za pośrednictwem kontaktu z pracodawcą na praktyce	0	0,00%	0,00%
	oferta uzyskana za pośrednictwem kontaktu z pracodawcą na stażu	0	0,00%	0,00%
	oferta uzyskana za pośrednictwem kontaktu z pracodawcą podczas wolontariatu	0	0,00%	0,00%
	oferta wskazana przez urząd pracy	0	0,00%	0,00%
	pomoc rodziny	0	0,00%	0,00%
	pomoc znajomych	1	100,00%	100,00%
	inne	0	0,00%	0,00%
Ogółem		1	100,00%	

Tab. 75. W jaki sposób znalazła Pani/znalazł Pan pracę?

113. Jaki zasięg działalności ma instytucja/przedsiębiorstwo, w której Pani/Pan aktualnie pracuje?



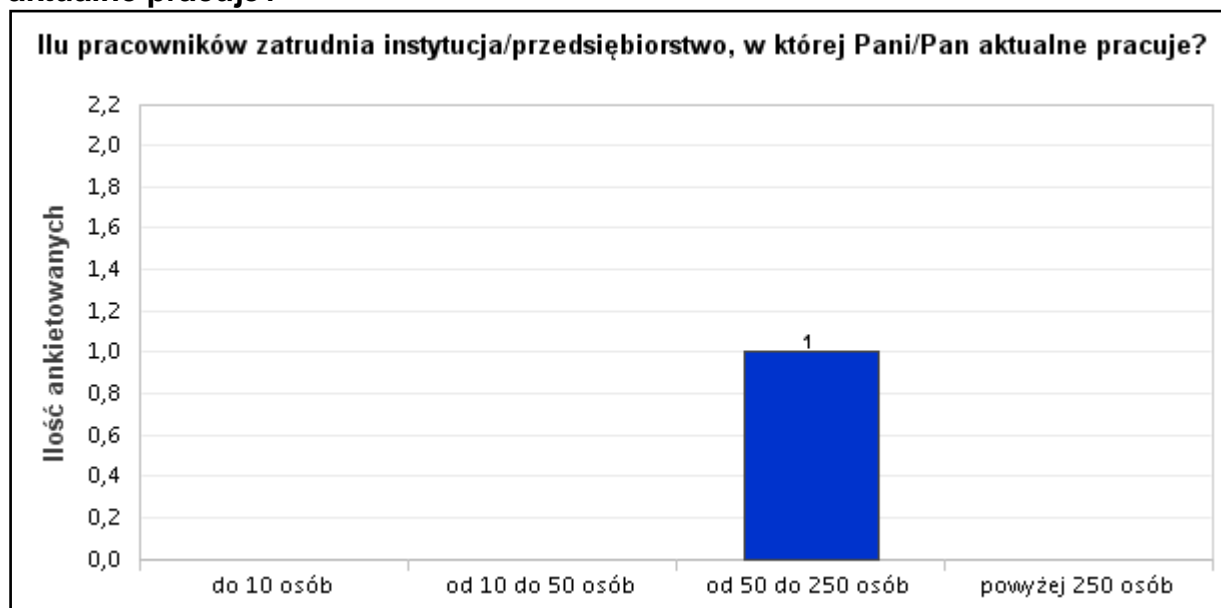
Wyk. CXIII. Jaki zasięg działalności ma instytucja/przedsiębiorstwo, w której Pani/Pan aktualnie pracuje?

Jaki zasięg działalności ma instytucja/przedsiębiorstwo, w której Pani/Pan aktualnie pracuje?		Częstość	Procent	Procent ważnych
Ważne	lokalny	0	0,00%	0,00%

regionalny	0	0,00%	0,00%
krajowy	1	100,00%	100,00%
międzynarodowy	0	0,00%	0,00%
trudno określić	0	0,00%	0,00%
Ogółem	1	100,00%	

Tab. 76. Jaki zasięg działalności ma instytucja/przedsiębiorstwo, w której Pani/Pan aktualnie pracuje?

114. Ilu pracowników zatrudnia instytucja/przedsiębiorstwo, w której Pani/Pan aktualnie pracuje?

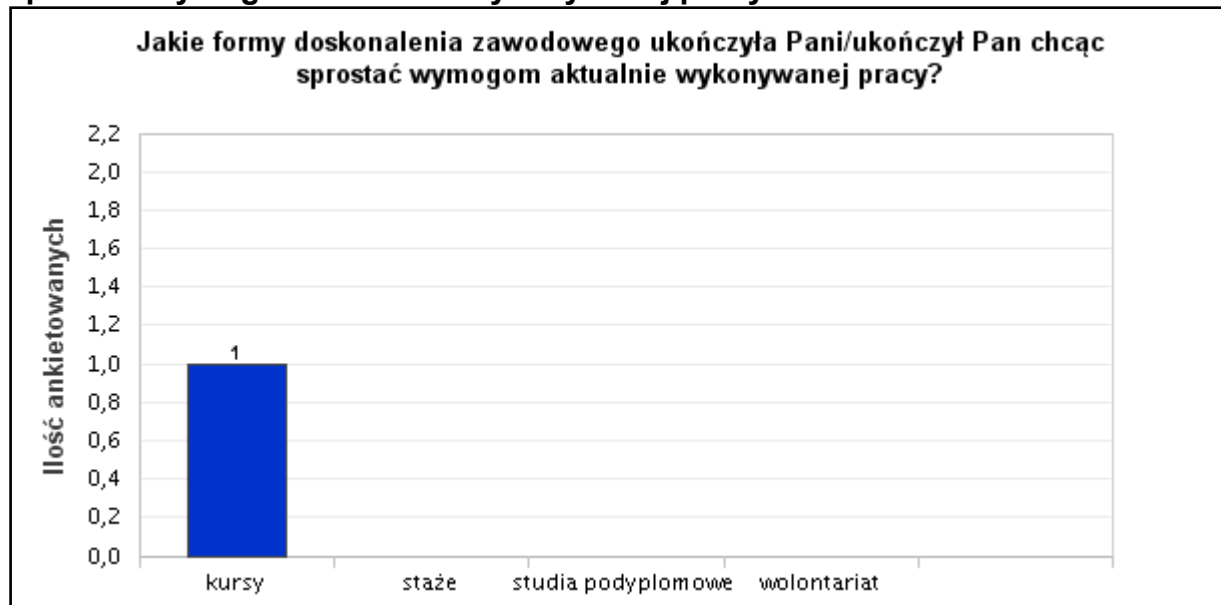


Wyk. CXIV. Ilu pracowników zatrudnia instytucja/przedsiębiorstwo, w której Pani/Pan aktualnie pracuje?

Ilu pracowników zatrudnia instytucja/przedsiębiorstwo, w której Pani/Pan aktualnie pracuje?		Częstość	Procent	Procent ważnych
Ważne	do 10 osób	0	0,00%	0,00%
	od 10 do 50 osób	0	0,00%	0,00%
	od 50 do 250 osób	1	100,00%	100,00%
	powyżej 250 osób	0	0,00%	0,00%
Ogółem		1	100,00%	

Tab. 77. Ilu pracowników zatrudnia instytucja/przedsiębiorstwo, w której Pani/Pan aktualnie pracuje?

115. Jakie formy doskonalenia zawodowego ukończyła Pani/ukończył Pan chcąc sprostać wymogom aktualnie wykonywanej pracy?



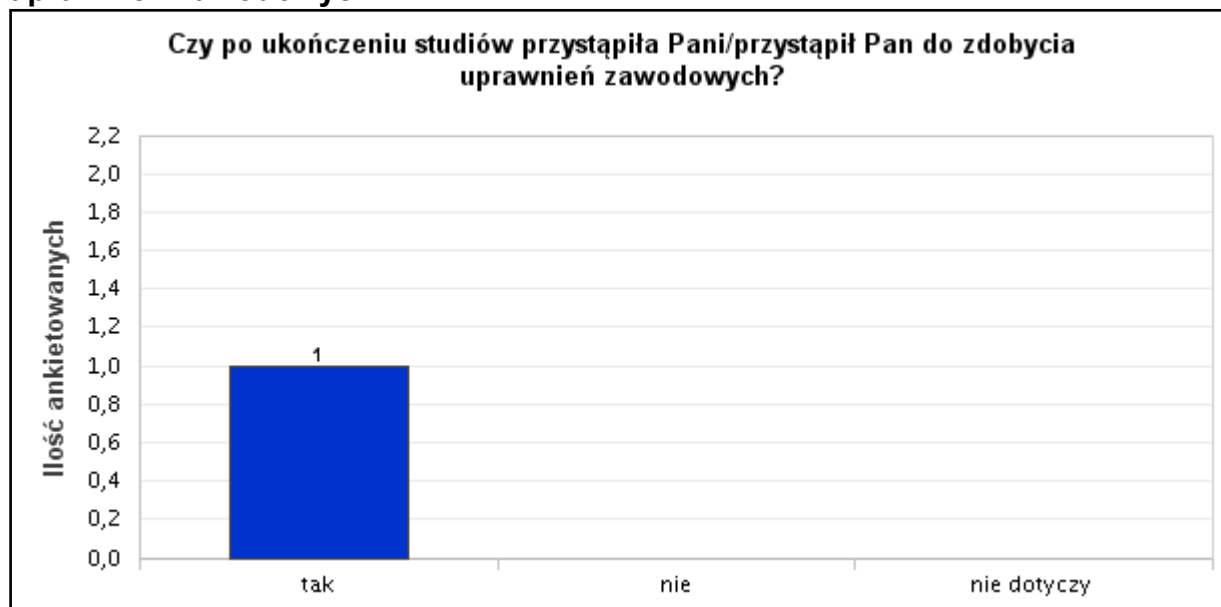
Wyk. CXV. Jakie formy doskonalenia zawodowego ukończyła Pani/ukończył Pan chcąc sprostać wymogom aktualnie wykonywanej pracy?

Jakie formy doskonalenia zawodowego ukończyła Pani/ukończył Pan chcąc sprostać wymogom aktualnie wykonywanej pracy?		Częstość	Procent	Procent ważnych
Ważne	kursy	1	100,00%	100,00%
	staże	0	0,00%	0,00%

studia podyplomowe	0	0,00%	0,00%
wolontariat	0	0,00%	0,00%
inne formy przygotowania do zawodu	0	0,00%	0,00%
Ogółem	1	100,00%	

Tab. 78. Jakie formy doskonalenia zawodowego ukończyła Pani/ukończył Pan chcąc sprostać wymogom aktualnie wykonywanej pracy?

116. Czy po ukończeniu studiów przystąpiła Pani/przystąpił Pan do zdobycia uprawnień zawodowych?

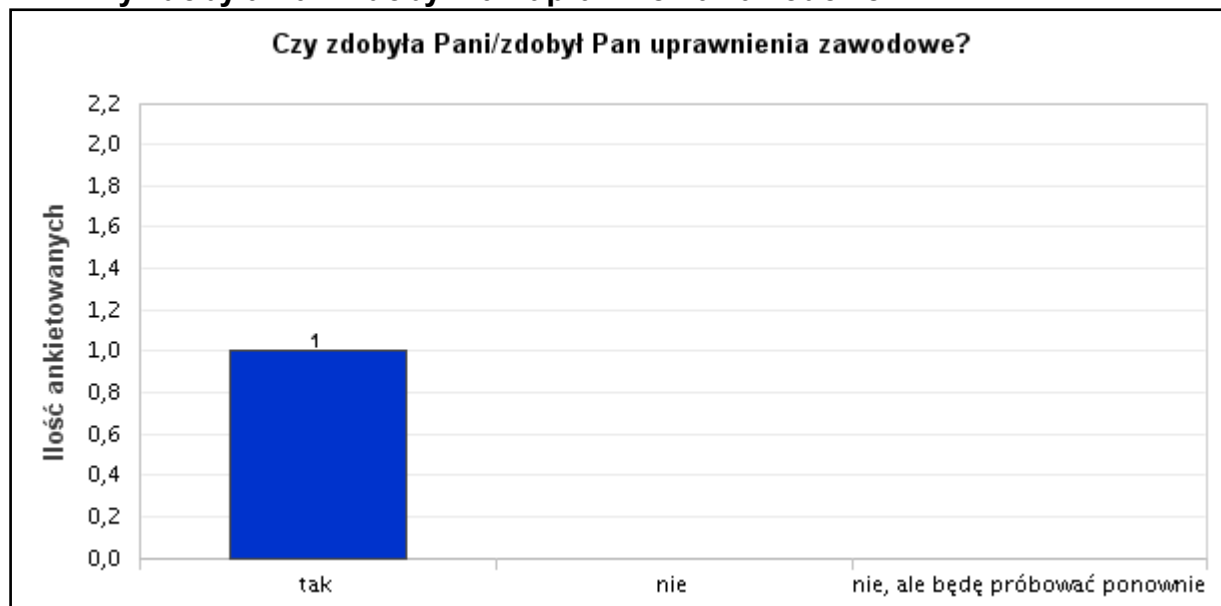


Wyk. CXVI. Czy po ukończeniu studiów przystąpiła Pani/przystąpił Pan do zdobycia uprawnień zawodowych?

Czy po ukończeniu studiów przystąpiła Pani/przystąpił Pan do zdobycia uprawnień zawodowych?		Częstość	Procent	Procent ważnych
Ważne	tak	1	100,00%	100,00%
	nie	0	0,00%	0,00%
	nie dotyczy	0	0,00%	0,00%
Ogółem		1	100,00%	

Tab. 79. Czy po ukończeniu studiów przystąpiła Pani/przystąpił Pan do zdobycia uprawnień zawodowych?

117. Czy zdobyła Pani/zdobył Pan uprawnienia zawodowe?



Wyk. CXVII. Czy zdobyła Pani/zdobył Pan uprawnienia zawodowe?

Czy zdobyła Pani/zdobył Pan uprawnienia zawodowe?		Częstość	Procent	Procent ważnych
Ważne	tak	1	100,00%	100,00%
	nie	0	0,00%	0,00%
	nie, ale będę próbować ponownie	0	0,00%	0,00%
Ogółem		1	100,00%	

Tab. 80. Czy zdobyła Pani/zdobył Pan uprawnienia zawodowe?

118. Jeśli pozostaje Pani/Pan bez pracy lub pracuje „dorywczo” proszę określić

co jest przyczyną takiego stanu rzeczy?

Brak odpowiedzi

119. Czy jest Pani zainteresowana/Pan zainteresowany utrzymaniem lub nawiązaniem kontaktu z macierzystym wydziałem?

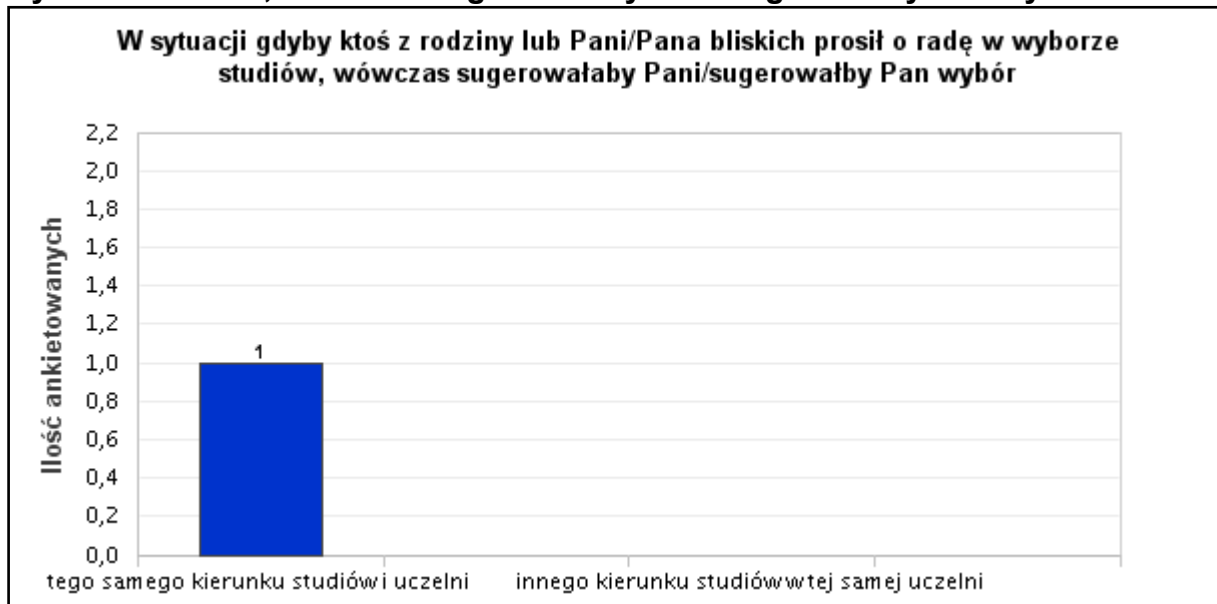


Wyk. CXIX. Czy jest Pani zainteresowana/Pan zainteresowany utrzymaniem lub nawiązaniem kontaktu z macierzystym wydziałem?

Czy jest Pani zainteresowana/Pan zainteresowany utrzymaniem lub nawiązaniem kontaktu z macierzystym wydziałem?		Częstość	Procent	Procent ważnych
Ważne	chcę uczestniczyć w życiu wydziału jako jego doradca lub konsultant programowy	0	0,00%	0,00%
	chcę otrzymywać tylko bieżące informacje o wydziale	1	100,00%	100,00%
	nie jestem zainteresowana/-y	0	0,00%	0,00%
Ogółem		1	100,00%	

Tab. 81. Czy jest Pani zainteresowana/Pan zainteresowany utrzymaniem lub nawiązaniem kontaktu z macierzystym wydziałem?

120. W sytuacji gdyby ktoś z rodziny lub Pani/Pana bliskich prosił o radę w wyborze studiów, wówczas sugerowałaby Pani/sugerowałby Pan wybór



Wyk. CXX. W sytuacji gdyby ktoś z rodziny lub Pani/Pana bliskich prosił o radę w wyborze studiów, wówczas sugerowałaby Pani/sugerowałby Pan wybór

N	Minimum	Maksimum	Średnia	Odchyl. stand.	Wariancja	Moda	Mediana
---	---------	----------	---------	----------------	-----------	------	---------

Tab. 82. Statystyki - W sytuacji gdyby ktoś z rodziny lub Pani/Pana bliskich prosił o radę w wyborze studiów, wówczas sugerowałaby Pani/sugerowałby Pan wybór

W sytuacji gdyby ktoś z rodziny lub Pani/Pana bliskich prosił o radę w wyborze studiów, wówczas sugerowałaby Pani/sugerowałby Pan wybór		Częstość	Procent	Procent ważnych
Ważne	tego samego kierunku studiów i uczelni	1	100,00%	100,00%
	tego samego kierunku studiów w innej uczelni	0	0,00%	0,00%
	innego kierunku studiów w tej samej uczelni	0	0,00%	0,00%
	innego kierunku studiów na innej uczelni	0	0,00%	0,00%
Ogółem		1	100,00%	

Tab. 83. W sytuacji gdyby ktoś z rodziny lub Pani/Pana bliskich prosił o radę w wyborze studiów, wówczas sugerowałaby Pani/sugerowałby Pan wybór

Analiza danych dla kierunku studiów II stopnia – pielęgniarstwo – studia niestacjonarne

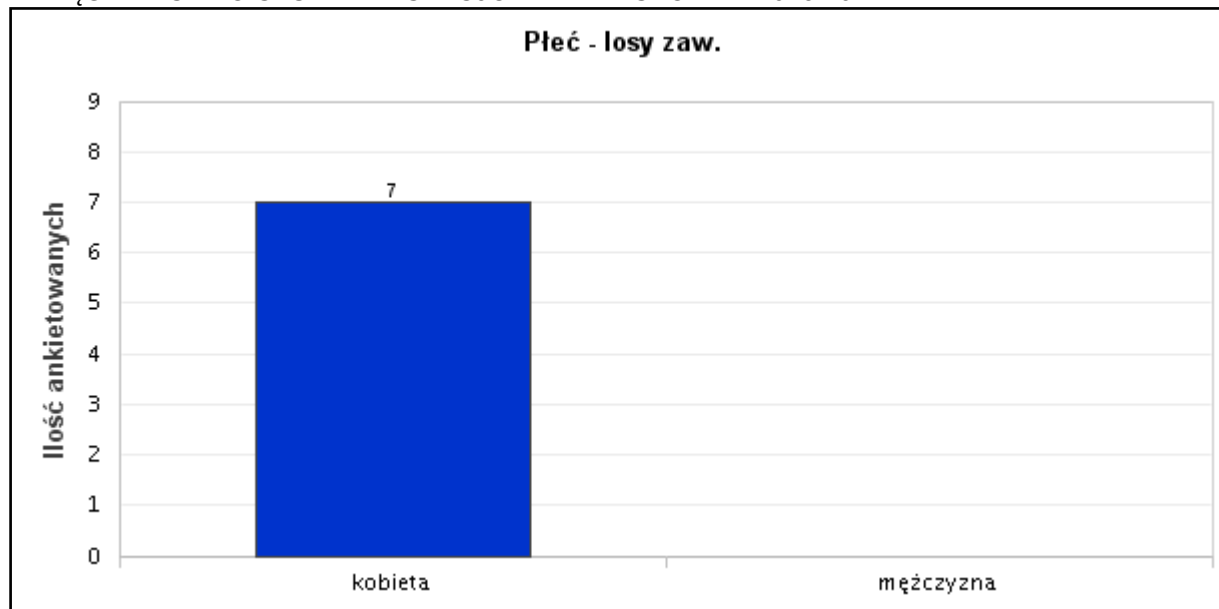
W badaniu uczestniczyło 7 absolwentów kierunku pielęgniarstwo w roku akademickim 2013/2014 – 2016-2017. Wszyscy pracują na podstawie umowy o pracę, którą podjęli przed podjęciem studiów lub w trakcie ich trwania. Na pytanie: Jaki charakter ma zajmowane przez

Panią/Pana stanowisko? – 4 osoby badane wskazały, że zajmują kierownicze stanowisko pracy, natomiast 3 – wykonawcze. Szczegółowe dane zamieszczono poniżej w tabelach i na wykresach.

ABSOLWENCI KIERUNKU PIELĘGNIARSTWO STUDIA NIESTACJONARNE II STOPNIA 2013/2014

121. Płeć - losy zaw.

WYKRESY I TABELY - ZAŁĄCZNIK DO OPISU DLA: ABSOLWENCI KIERUNKU PIELĘGNIARSTWO STUDIA NIESTACJONARNE II STOPNIA 2013/2014

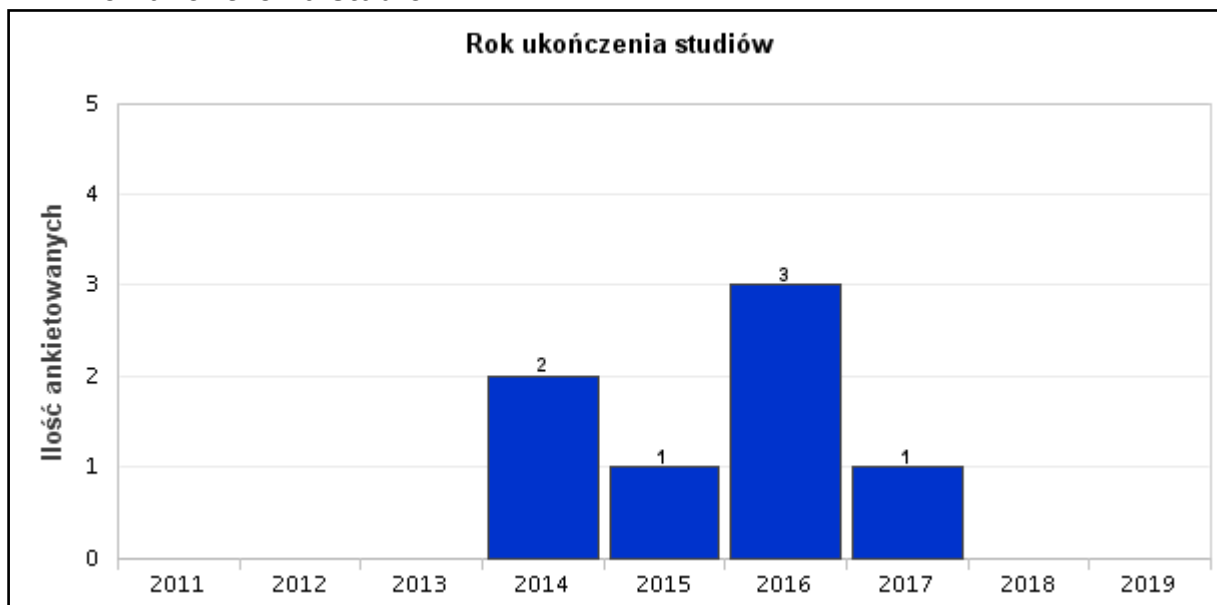


Wyk. CXXI. Płeć - losy zaw.

Płeć - losy zaw.		Częstość	Procent	Procent ważnych
Ważne	kobieta	7	100,00%	100,00%
	mężczyzna	0	0,00%	0,00%
Ogółem		7	100,00%	

Tab. 84. Płeć - losy zaw.

122. Rok ukończenia studiów



Wyk. CXXII. Rok ukończenia studiów

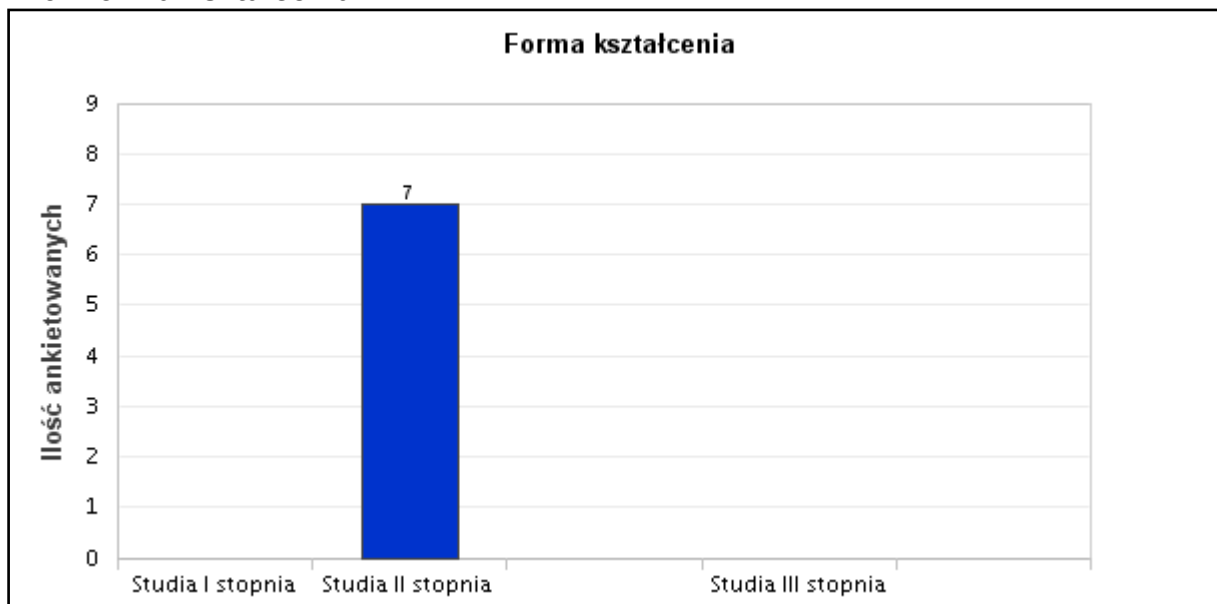
N	Minimum	Maksimum	Srednia	Odchyl. stand.	Wariancja	Moda	Mediana
---	---------	----------	---------	----------------	-----------	------	---------

Tab. 85. Statystyki - Rok ukończenia studiów

Rok ukończenia studiów		Częstość	Procent	Procent ważnych
Ważne	2011	0	0,00%	0,00%
	2012	0	0,00%	0,00%
	2013	0	0,00%	0,00%
	2014	2	28,57%	28,57%
	2015	1	14,29%	14,29%
	2016	3	42,86%	42,86%
	2017	1	14,29%	14,29%
	2018	0	0,00%	0,00%
	2019	0	0,00%	0,00%
Ogółem		7	100,00%	

Tab. 86. Rok ukończenia studiów

123. Forma kształcenia



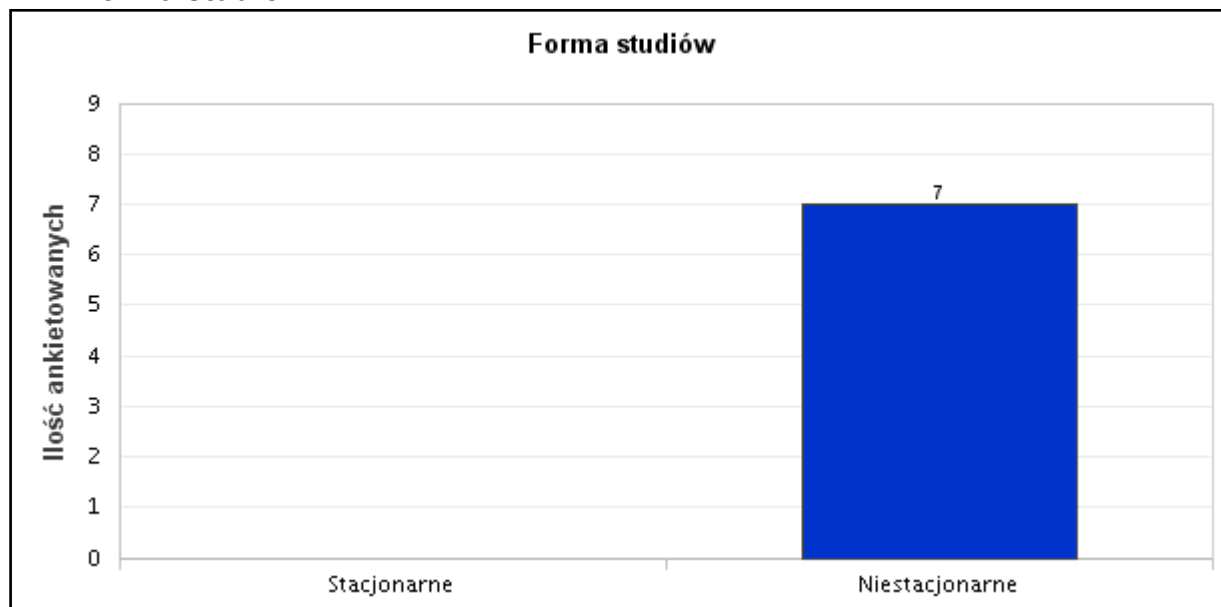
Wyk. CXXIII. Forma kształcenia

Forma kształcenia		Częstość	Procent	Procent ważnych
Ważne	Studia I stopnia	0	0,00%	0,00%

Studia II stopnia	7	100,00%	100,00%
Jednolite studia magisterskie	0	0,00%	0,00%
Studia III stopnia	0	0,00%	0,00%
Studia podyplomowe/kurs dokształcający	0	0,00%	0,00%
Ogółem	7	100,00%	

Tab. 87. Forma kształcenia

124. Forma studiów




Wyk. CXXIV. Forma studiów

Forma studiów		Częstość	Procent	Procent ważnych
Ważne	Stacjonarne	0	0,00%	0,00%
	Niestacjonarne	7	100,00%	100,00%
Ogółem		7	100,00%	

Tab. 88. Forma studiów

125. Wydział



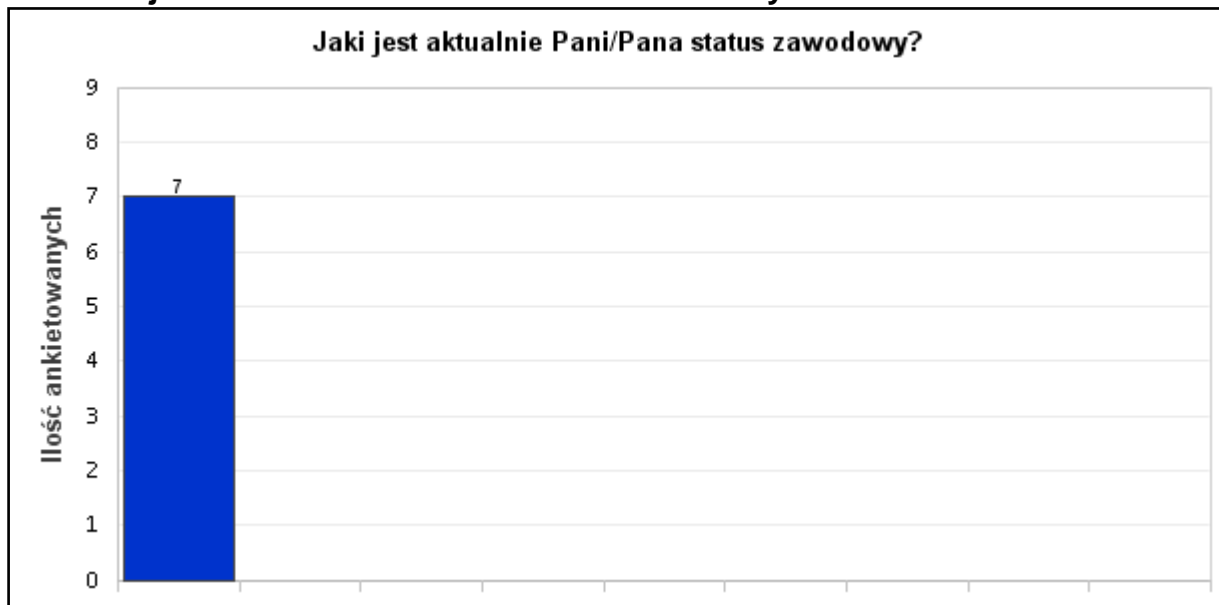
Wyk. CXXV. Wydział

Wydział		Częstość	Procent	Procent ważnych
Ważne	Wydział Bioinżynierii Zwierząt	0	0,00%	0,00%
	Wydział Biologii i Biotechnologii	0	0,00%	0,00%
	Wydział Geodezji, Inżynierii Przemysłowej i Budownictwa	0	0,00%	0,00%
	Wydział Humanistyczny	0	0,00%	0,00%
	Wydział Kształtowania Środowiska i Rolnictwa	0	0,00%	0,00%
	Wydział Lekarski	0	0,00%	0,00%
	Wydział Matematyki i Informatyki	0	0,00%	0,00%

Wydział Medycyny Weterynaryjnej	0	0,00%	0,00%
Wydział Nauk Ekonomicznych	0	0,00%	0,00%
Wydział Nauk Medycznych	7	100,00%	100,00%
Wydział Nauk o Środowisku	0	0,00%	0,00%
Wydział Nauk o Zdrowiu	0	0,00%	0,00%
Wydział Nauk Społecznych	0	0,00%	0,00%
Wydział Nauk Technicznych	0	0,00%	0,00%
Wydział Nauki o Żywności	0	0,00%	0,00%
Wydział Prawa i Administracji	0	0,00%	0,00%
Wydział Studiów Technicznych i Społecznych w Elku	0	0,00%	0,00%
Wydział Sztuki	0	0,00%	0,00%
Wydział Teologii	0	0,00%	0,00%
Ogółem	7	100,00%	

Tab. 89. Wydział

126. Jaki jest aktualnie Pani/Pana status zawodowy?



Wyk. CXXVI. Jaki jest aktualnie Pani/Pana status zawodowy?

Jaki jest aktualnie Pani/Pana status zawodowy?		Częstość	Procent	Procent ważnych
Ważne	pracuję (umowa o pracę)	7	100,00%	100,00%
	mam własną firmę	0	0,00%	0,00%
	pracuję na podstawie umowy cywilno-prawnej	0	0,00%	0,00%
	jestem na stażu	0	0,00%	0,00%
	jestem bezrobotny/a	0	0,00%	0,00%
	nie pracuję z wyboru	0	0,00%	0,00%
	nie pracuję - jestem na urlopie wychowawczym, zdrowotnym, rencie, itp.	0	0,00%	0,00%
	pracuję za granicą w zawodzie związanym z kierunkiem studiów	0	0,00%	0,00%
	inna odpowiedź	0	0,00%	0,00%
Ogółem	7	100,00%		

Tab. 90. Jaki jest aktualnie Pani/Pana status zawodowy?

127. Kiedy podjęła Pani/podjął Pan pierwszą pracę?

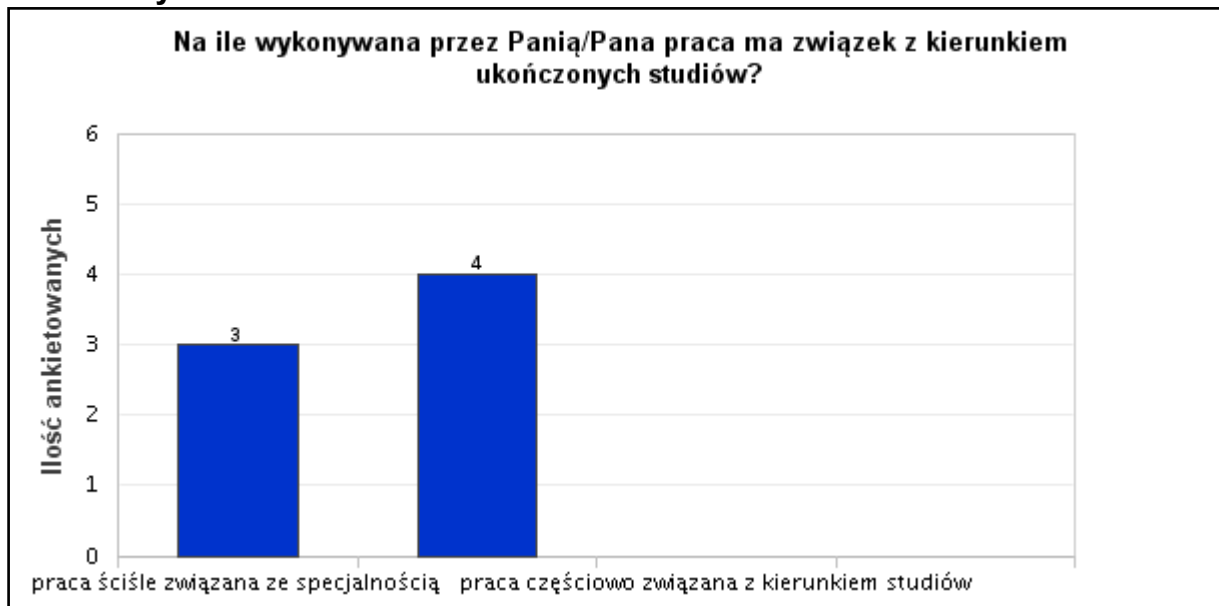


Wyk. CXXVII. Kiedy podjęła Pani/podjął Pan pierwszą pracę?

Kiedy podjęła Pani/podjął Pan pierwszą pracę?		Częstość	Procent	Procent ważnych
Ważne	przed lub w trakcie studiów	7	100,00%	100,00%
	bezpośrednio po studiach (przed upływem 6 m-cy)	0	0,00%	0,00%
	6 - 12 m-cy od ukończenia studiów	0	0,00%	0,00%
	1 - 2 lata od ukończenia studiów	0	0,00%	0,00%
	po 2 latach od ukończenia studiów	0	0,00%	0,00%
Ogółem		7	100,00%	

Tab. 91. Kiedy podjęła Pani/podjął Pan pierwszą pracę?

128. Na ile wykonywana przez Panią/Pana praca ma związek z kierunkiem ukończonych studiów?

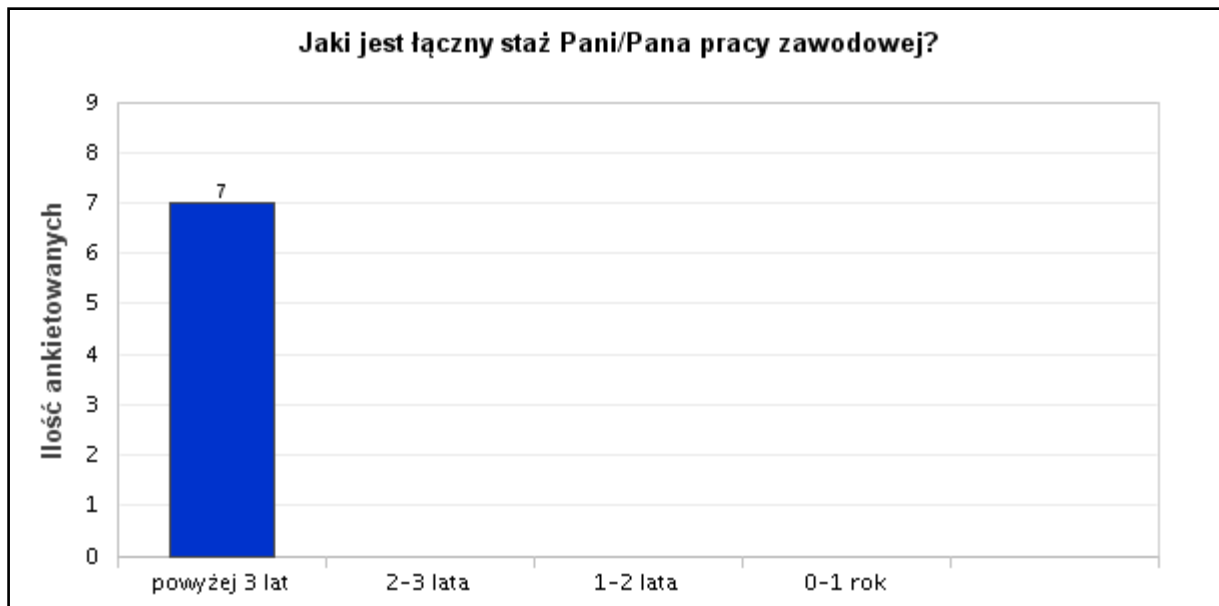


Wyk. CXXVIII. Na ile wykonywana przez Panią/Pana praca ma związek z kierunkiem ukończonych studiów?

Na ile wykonywana przez Panią/Pana praca ma związek z kierunkiem ukończonych studiów?		Częstość	Procent	Procent ważnych
Ważne	praca ściśle związana ze specjalnością	3	42,86%	42,86%
	praca ściśle związana z kierunkiem studiów	4	57,14%	57,14%
	praca częściowo związana z kierunkiem studiów	0	0,00%	0,00%
	praca zupełnie nie związana z kierunkiem studiów	0	0,00%	0,00%
Ogółem		7	100,00%	

Tab. 92. Na ile wykonywana przez Panią/Pana praca ma związek z kierunkiem ukończonych studiów?

129. Jaki jest łączny staż Pani/Pana pracy zawodowej?

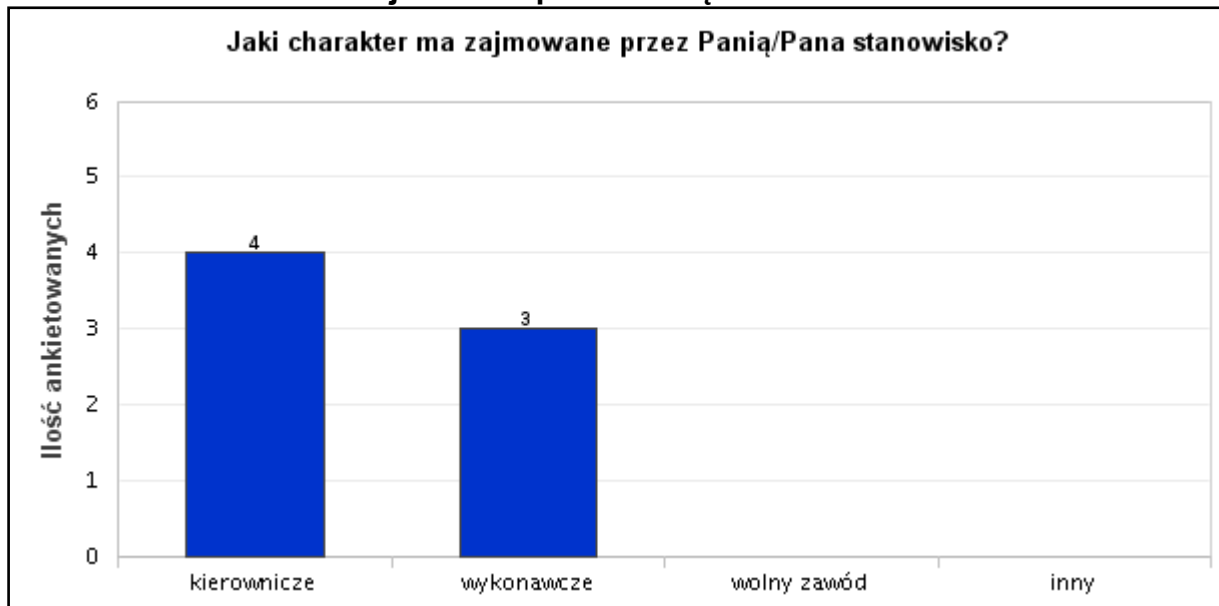


Wyk. CXXIX. Jaki jest łączny staż Pani/Pana pracy zawodowej?

Jaki jest łączny staż Pani/Pana pracy zawodowej?		Częstość	Procent	Procent ważnych
Ważne	powyżej 3 lat	7	100,00%	100,00%
	2-3 lata	0	0,00%	0,00%
	1-2 lata	0	0,00%	0,00%
	0-1 rok	0	0,00%	0,00%
	jeszcze nie pracowałam/-em	0	0,00%	0,00%
Ogółem		7	100,00%	

Tab. 93. Jaki jest łączny staż Pani/Pana pracy zawodowej?

130. Jaki charakter ma zajmowane przez Panią/Pana stanowisko?



Wyk. CXXX. Jaki charakter ma zajmowane przez Panią/Pana stanowisko?

Jaki charakter ma zajmowane przez Panią/Pana stanowisko?		Częstość	Procent	Procent ważnych
Ważne	kierownicze	4	57,14%	57,14%
	wykonawcze	3	42,86%	42,86%
	wolny zawód	0	0,00%	0,00%
	inny	0	0,00%	0,00%
Ogółem		7	100,00%	

Tab. 94. Jaki charakter ma zajmowane przez Panią/Pana stanowisko?

131. W jakiej branży Pani/Pan pracuje?



Wyk. CXXXI. W jakiej branży Pani/Pan pracuje?

W jakiej branży Pani/Pan pracuje?		Częstość	Procent	Procent ważnych
Ważne	administracja publiczna	0	0,00%	0,00%
	budownictwo	0	0,00%	0,00%
	działalność prawnicza i sądowa	0	0,00%	0,00%
	edukacja	0	0,00%	0,00%
	energetyka	0	0,00%	0,00%
	finanse, bankowość i ubezpieczenia	0	0,00%	0,00%
	gastronomia	0	0,00%	0,00%
	handel	0	0,00%	0,00%
	kultura i sztuka	0	0,00%	0,00%
	medycyna oraz ochrona zdrowia i dietetyka	7	100,00%	100,00%
	motoryzacja	0	0,00%	0,00%
	nieruchomości	0	0,00%	0,00%
	opieka socjalna	0	0,00%	0,00%
	produkcja żywności	0	0,00%	0,00%
	przemysł ciężki	0	0,00%	0,00%
	rolnictwo i leśnictwo	0	0,00%	0,00%
	rozrywka i sport	0	0,00%	0,00%
	rybactwo	0	0,00%	0,00%
	transport	0	0,00%	0,00%
	turystyka i hotelarstwo	0	0,00%	0,00%
	usługi drobne	0	0,00%	0,00%
usługi informatyczne i komputerowe	0	0,00%	0,00%	
inna	0	0,00%	0,00%	
Ogółem		7	100,00%	

Tab. 95. W jakiej branży Pani/Pan pracuje?

W pytaniu 131 „W jakiej branży Pani/Pan pracuje?” w tabeli 95 absolwenci (7 osób) wskazali „medycyna oraz ochrona zdrowia i dietetyka”, natomiast na wykresie zaznaczona jest motoryzacja. (najprawdopodobniej jest to pomyłka)

132. W jaki sposób znalazła Pani/znalazł Pan pracę?



Wyk. CXXXII. W jaki sposób znalazła Pani/znalazł Pan pracę?

W jaki sposób znalazła Pani/znalazł Pan pracę?		Częstość	Procent	Procent ważnych
Ważne	oferta pracy w prasie	1	14,29%	14,29%
	oferta pracy w Internecie	0	0,00%	0,00%
	oferta z ośrodka doradztwa zawodowego	0	0,00%	0,00%
	oferta uzyskana za pośrednictwem biura karier uczelni	0	0,00%	0,00%
	oferta uzyskana za pośrednictwem kontaktu z pracodawcą na praktyce	2	28,57%	28,57%
	oferta uzyskana za pośrednictwem kontaktu z pracodawcą na stażu	0	0,00%	0,00%
	oferta uzyskana za pośrednictwem kontaktu z pracodawcą podczas wolontariatu	0	0,00%	0,00%
	oferta wskazana przez urząd pracy	0	0,00%	0,00%
	pomoc rodziny	1	14,29%	14,29%
	pomoc znajomych	3	42,86%	42,86%
	inne	0	0,00%	0,00%
Ogółem		7	100,00%	

Tab. 96. W jaki sposób znalazła Pani/znalazł Pan pracę?

133. Jaki zasięg działalności ma instytucja/przedsiębiorstwo, w której Pani/Pan aktualnie pracuje?

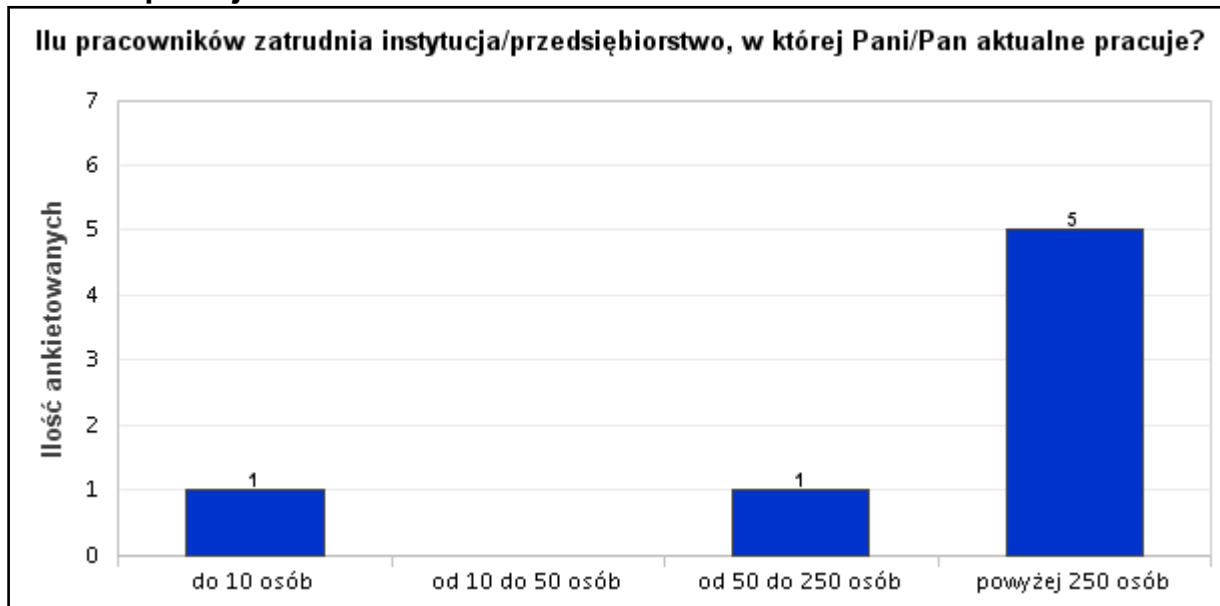


Wyk. CXXXIII. Jaki zasięg działalności ma instytucja/przedsiębiorstwo, w której Pani/Pan aktualnie pracuje?

Jaki zasięg działalności ma instytucja/przedsiębiorstwo, w której Pani/Pan aktualnie pracuje?		Częstość	Procent	Procent ważnych
Ważne	lokalny	2	28,57%	28,57%
	regionalny	4	57,14%	57,14%
	krajowy	0	0,00%	0,00%
	międzynarodowy	0	0,00%	0,00%
	trudno określić	1	14,29%	14,29%
Ogółem		7	100,00%	

Tab. 97. Jaki zasięg działalności ma instytucja/przedsiębiorstwo, w której Pani/Pan aktualnie pracuje?

134. Ilu pracowników zatrudnia instytucja/przedsiębiorstwo, w której Pani/Pan aktualnie pracuje?

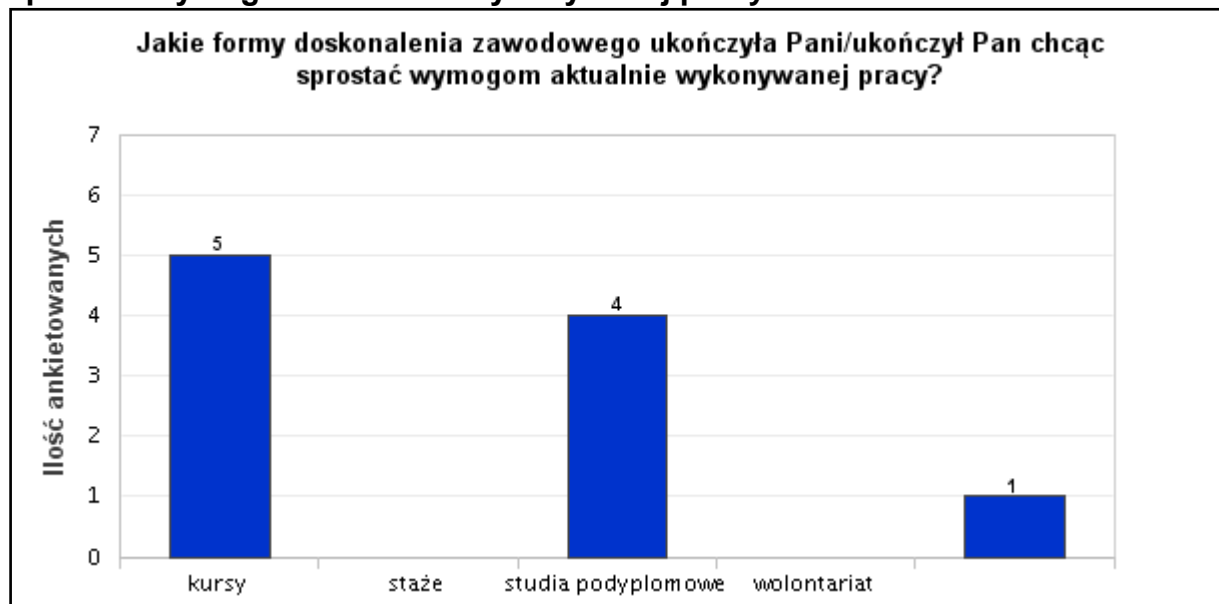


Wyk. CXXXIV. Ilu pracowników zatrudnia instytucja/przedsiębiorstwo, w której Pani/Pan aktualnie pracuje?

Ilu pracowników zatrudnia instytucja/przedsiębiorstwo, w której Pani/Pan aktualnie pracuje?		Częstość	Procent	Procent ważnych
Ważne	do 10 osób	1	14,29%	14,29%
	od 10 do 50 osób	0	0,00%	0,00%
	od 50 do 250 osób	1	14,29%	14,29%
	powyżej 250 osób	5	71,43%	71,43%
Ogółem		7	100,00%	

Tab. 98. Ilu pracowników zatrudnia instytucja/przedsiębiorstwo, w której Pani/Pan aktualnie pracuje?

135. Jakie formy doskonalenia zawodowego ukończyła Pani/ukończył Pan chcąc sprostać wymogom aktualnie wykonywanej pracy?

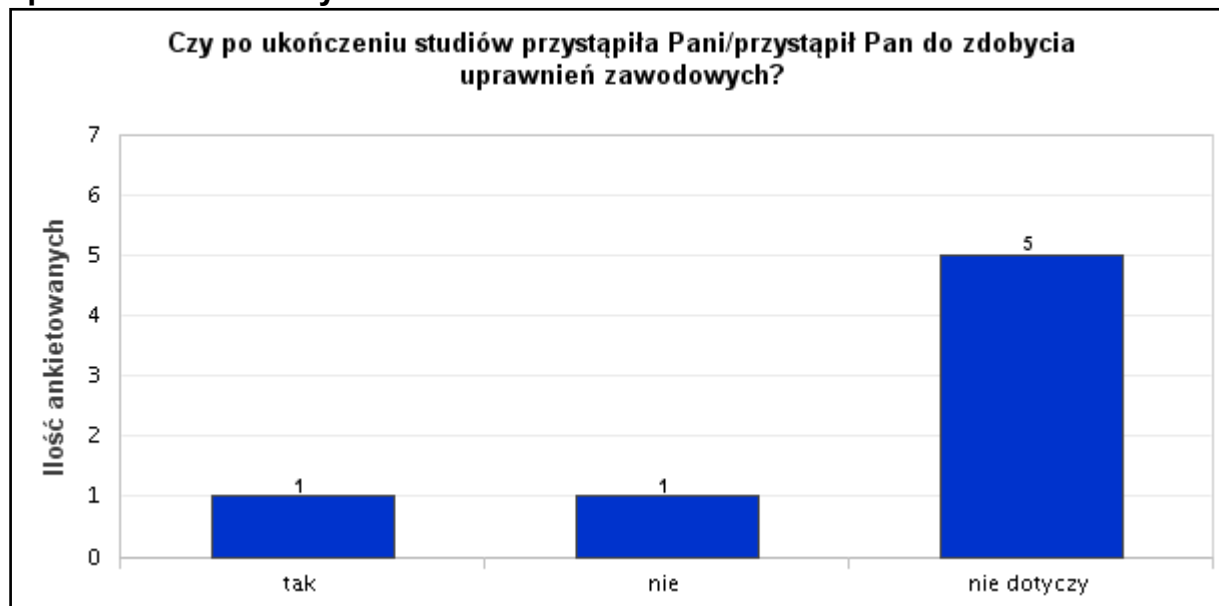


Wyk. CXXXV. Jakie formy doskonalenia zawodowego ukończyła Pani/ukończył Pan chcąc sprostać wymogom aktualnie wykonywanej pracy?

Jakie formy doskonalenia zawodowego ukończyła Pani/ukończył Pan chcąc sprostać wymogom aktualnie wykonywanej pracy?		Częstość	Procent	Procent ważnych
Ważne	kursy	5	50,00%	71,43%
	staże	0	0,00%	0,00%
	studia podyplomowe	4	40,00%	57,14%
	wolontariat	0	0,00%	0,00%
	inne formy przygotowania do zawodu	1	10,00%	14,29%
Ogółem		10	100,00%	

Tab. 99. Jakie formy doskonalenia zawodowego ukończyła Pani/ukończył Pan chcąc sprostać wymogom aktualnie wykonywanej pracy?

136. Czy po ukończeniu studiów przystąpiła Pani/przystąpił Pan do zdobycia uprawnień zawodowych?

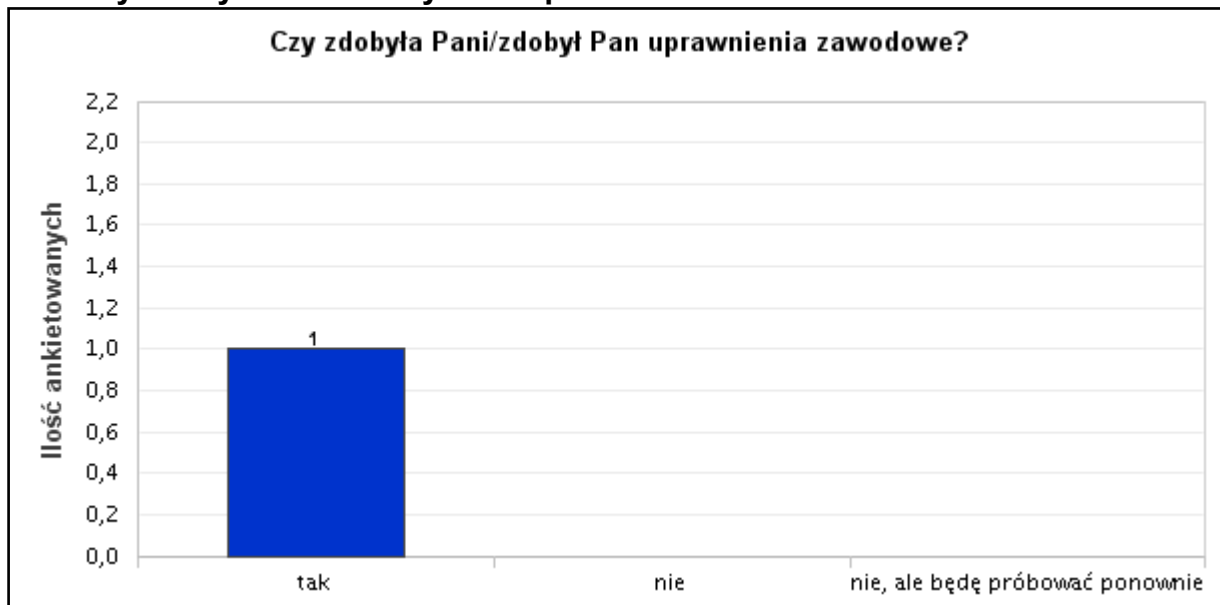


Wyk. CXXXVI. Czy po ukończeniu studiów przystąpiła Pani/przystąpił Pan do zdobycia uprawnień zawodowych?

Czy po ukończeniu studiów przystąpiła Pani/przystąpił Pan do zdobycia uprawnień zawodowych?		Częstość	Procent	Procent ważnych
Ważne	tak	1	14,29%	14,29%
	nie	1	14,29%	14,29%
	nie dotyczy	5	71,43%	71,43%
Ogółem		7	100,00%	

Tab. 100. Czy po ukończeniu studiów przystąpiła Pani/przystąpił Pan do zdobycia uprawnień zawodowych?

137. Czy zdobyła Pani/zdobył Pan uprawnienia zawodowe?



Wyk. CXXXVII. Czy zdobyła Pani/zdobył Pan uprawnienia zawodowe?

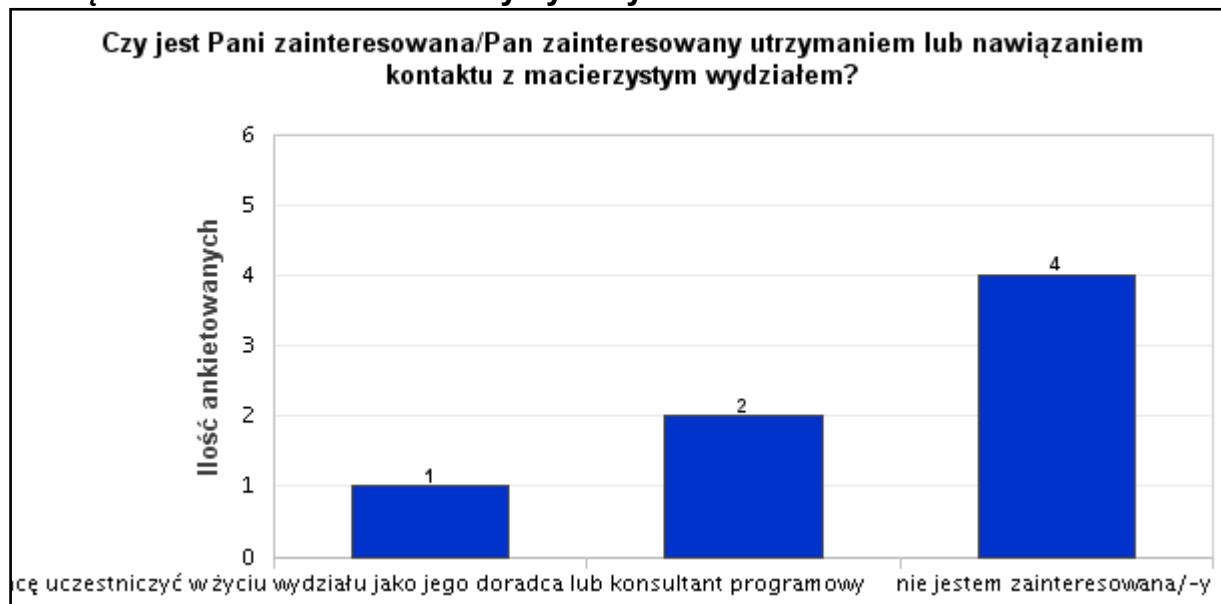
Czy zdobyła Pani/zdobył Pan uprawnienia zawodowe?		Częstość	Procent	Procent ważnych
Ważne	tak	1	14,29%	100,00%
	nie	0	0,00%	0,00%
	nie, ale będę próbować ponownie	0	0,00%	0,00%
	Ogółem	1	14,29%	100,00%
Braki danych		6	85,71%	
Ogółem		7	100,00%	

Tab. 101. Czy zdobyła Pani/zdobył Pan uprawnienia zawodowe?

138. Jeśli pozostaje Pani/Pan bez pracy lub pracuje „dorywczo” proszę określić co jest przyczyną takiego stanu rzeczy?

Brak odpowiedzi

139. Czy jest Pani zainteresowana/Pan zainteresowany utrzymaniem lub nawiązaniem kontaktu z macierzystym wydziałem?

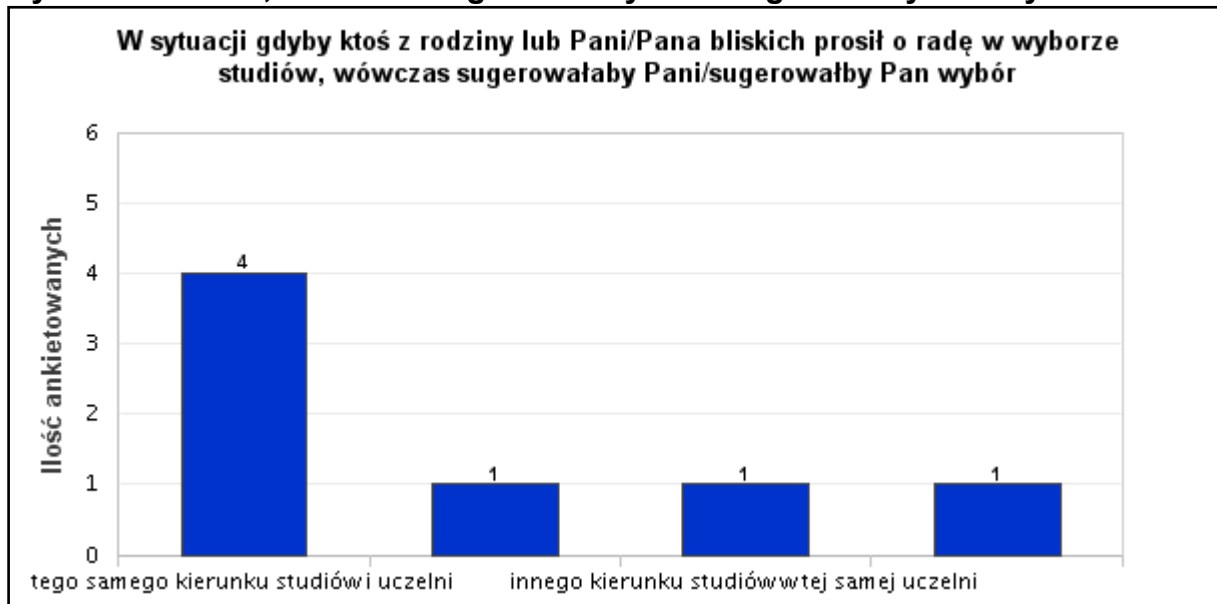


Wyk. CXXXIX. Czy jest Pani zainteresowana/Pan zainteresowany utrzymaniem lub nawiązaniem kontaktu z macierzystym wydziałem?

Czy jest Pani zainteresowana/Pan zainteresowany utrzymaniem lub nawiązaniem kontaktu z macierzystym wydziałem?		Częstość	Procent	Procent ważnych
Ważne	chcę uczestniczyć w życiu wydziału jako jego doradca lub konsultant programowy	1	14,29%	14,29%
	chcę otrzymywać tylko bieżące informacje o wydziale	2	28,57%	28,57%
	nie jestem zainteresowana/-y	4	57,14%	57,14%
Ogółem		7	100,00%	

Tab. 102. Czy jest Pani zainteresowana/Pan zainteresowany utrzymaniem lub nawiązaniem kontaktu z macierzystym wydziałem?

140. W sytuacji gdyby ktoś z rodziny lub Pani/Pana bliskich prosił o radę w wyborze studiów, wówczas sugerowałaby Pani/sugerowałby Pan wybór



Wyk. CXL. W sytuacji gdyby ktoś z rodziny lub Pani/Pana bliskich prosił o radę w wyborze studiów, wówczas sugerowałaby Pani/sugerowałby Pan wybór

N	Minimum	Maksimum	Średnia	Odchyl. stand.	Wariancja	Moda	Mediana
---	---------	----------	---------	----------------	-----------	------	---------

Tab. 103. Statystyki - W sytuacji gdyby ktoś z rodziny lub Pani/Pana bliskich prosił o radę w wyborze studiów, wówczas sugerowałaby Pani/sugerowałby Pan wybór

W sytuacji gdyby ktoś z rodziny lub Pani/Pana bliskich prosił o radę w wyborze studiów, wówczas sugerowałaby Pani/sugerowałby Pan wybór		Częstość	Procent	Procent ważnych
Ważne	tego samego kierunku studiów i uczelni	4	57,14%	57,14%
	tego samego kierunku studiów w innej uczelni	1	14,29%	14,29%
	innego kierunku studiów w tej samej uczelni	1	14,29%	14,29%
	innego kierunku studiów na innej uczelni	1	14,29%	14,29%
Ogółem		7	100,00%	

Tab. 104. W sytuacji gdyby ktoś z rodziny lub Pani/Pana bliskich prosił o radę w wyborze studiów, wówczas sugerowałaby Pani/sugerowałby Pan wybór

Podsumowanie i wnioski:

Zebrany materiał w grupie 21 respondentów nie wyczerpuje całokształtu problematyki związanej z jakością kształcenia na omawianych kierunkach kształcenia. Jednak przeprowadzona analiza pozwala na zarysowanie obrazu losów absolwentów. Skłania członków komisji ds. Monitorowania Losów Absolwentów WNoZ do podjęcia działań związanych z bezpośrednią współpracą z potencjalnymi pracodawcami dla absolwentów kierunku dietetyka, ratownictwo i pielęgniarstwo.

Raport opracowała: dr n. med. Ewa Kupcewicz